

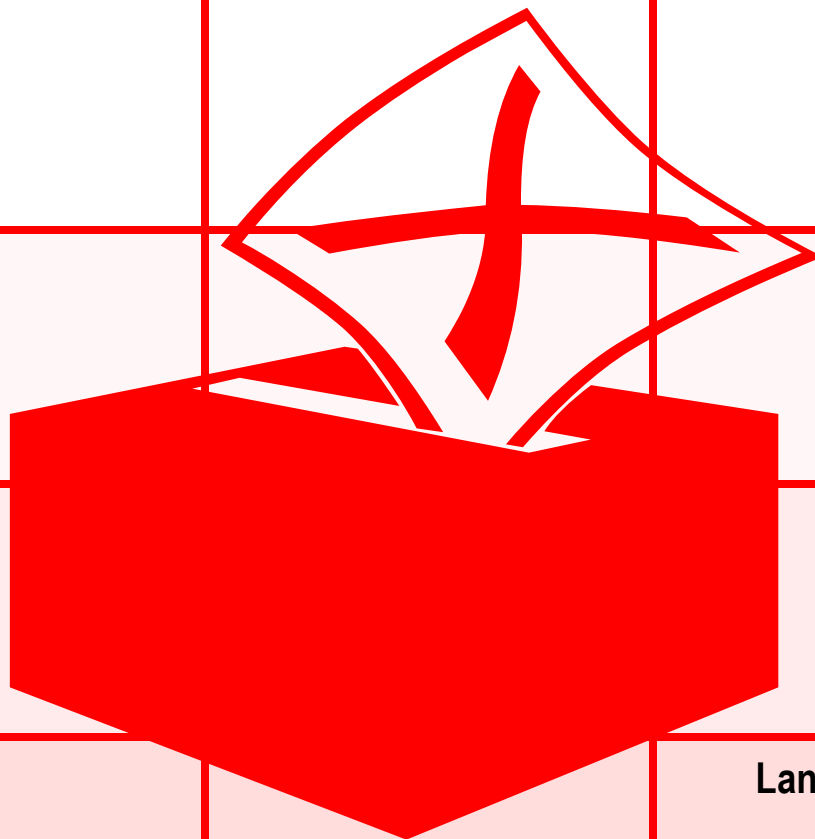


Wahl des 9. Nieders. Landtages **1978**



Wilhelmshaven

Kreisfreie Stadt im Bundesland Niedersachsen



Landtagswahl

4. Juni 1978

Amtliche Endergebnisse
insgesamt Stimmbezirke Briefstimmbezirke
absolute und prozentuale Werte

Erläuterungen

Wahlkreise

Wahlkreis 73: südöstliches Stadtgebiet von Wilhelmshaven

Wahlkreis 74: nordwestliches Stadtgebiet von Wilhelmshaven, Jever, Sande, Schortens, Wangerland, Wangerooge

Wahlberechtigte Personen

Herkunft: nur Deutsche

Mindestalter: **Neu:** Vollendung des 18. Lebensjahres am Wahltag (Wählbarkeit: 18. Lebensjahr)

Wohnsitz: seit mindestens drei Monaten im Bundesland Niedersachsen (oder ständiger Aufenthalt);

Wählende Personen

Zuordnung: entsprechend der Wohnadresse zu einem Stimmbezirk

Wahlsystem: Jede wählende Person hatte in dieser Wahl **nur eine Stimme**.

Briefwahl: Die Briefstimmbezirke wurden mengenmäßig gebildet (keine Zuordnung zu Stimmbezirken).

Teilnehmende Parteien mit den Bewerbungen des Wahlkreises

	Partei	Wahlvorschlag	Beruf/Stellung	Wohnort
Wahlkreis 73	CDU	Hans Janßen	Kaufmännischer Angestellter	Wilhelmshaven
	SPD	Ulrich Iserlohe	Technischer Angestellter	Wilhelmshaven
	FDP	Wolfgang Latendorf	Bezirksleiter	Wilhelmshaven
	DKP	Henriette Loeser	Verkäuferin	Wilhelmshaven
	GLU	Lothar Preuß	Diplomingenieur	Wilhelmshaven
	KBW	Andreas Bierstedt	Auszubildender Tischler	Wilhelmshaven
	NPD	Herbert Onken	Kaufmann	Wilhelmshaven
Wahlkreis 74	CDU	Andreas Luiken	Landwirt	Wangerland
	SPD	Bernd Theilen	Postoberinspektor	Jever
	FDP	Günther Hüller	Diplom-Kaufmann, Professor	Wangerland
	DKP	Karl-Heinz Schulz	Dreher	Sande
	GLU	André Gerjets	Studienrat	Wilhelmshaven
	KBW	Wilfried Krüger	Werkzeugmacher	Wilhelmshaven
	NPD	Walter Bergmann	Bilanzbuchhalter	Sande

Langbezeichnungen der Parteien

CDU Christlich Demokratische Union Deutschlands in Niedersachsen

SPD Sozialdemokratische Partei Deutschlands

FDP Freie Demokratische Partei

DKP Deutsche Kommunistische Partei

GLU Grüne Liste Umweltschutz

KBW Kommunistischer Bund Westdeutschland

NPD Nationaldemokratische Partei Deutschland

Sitzverteilung

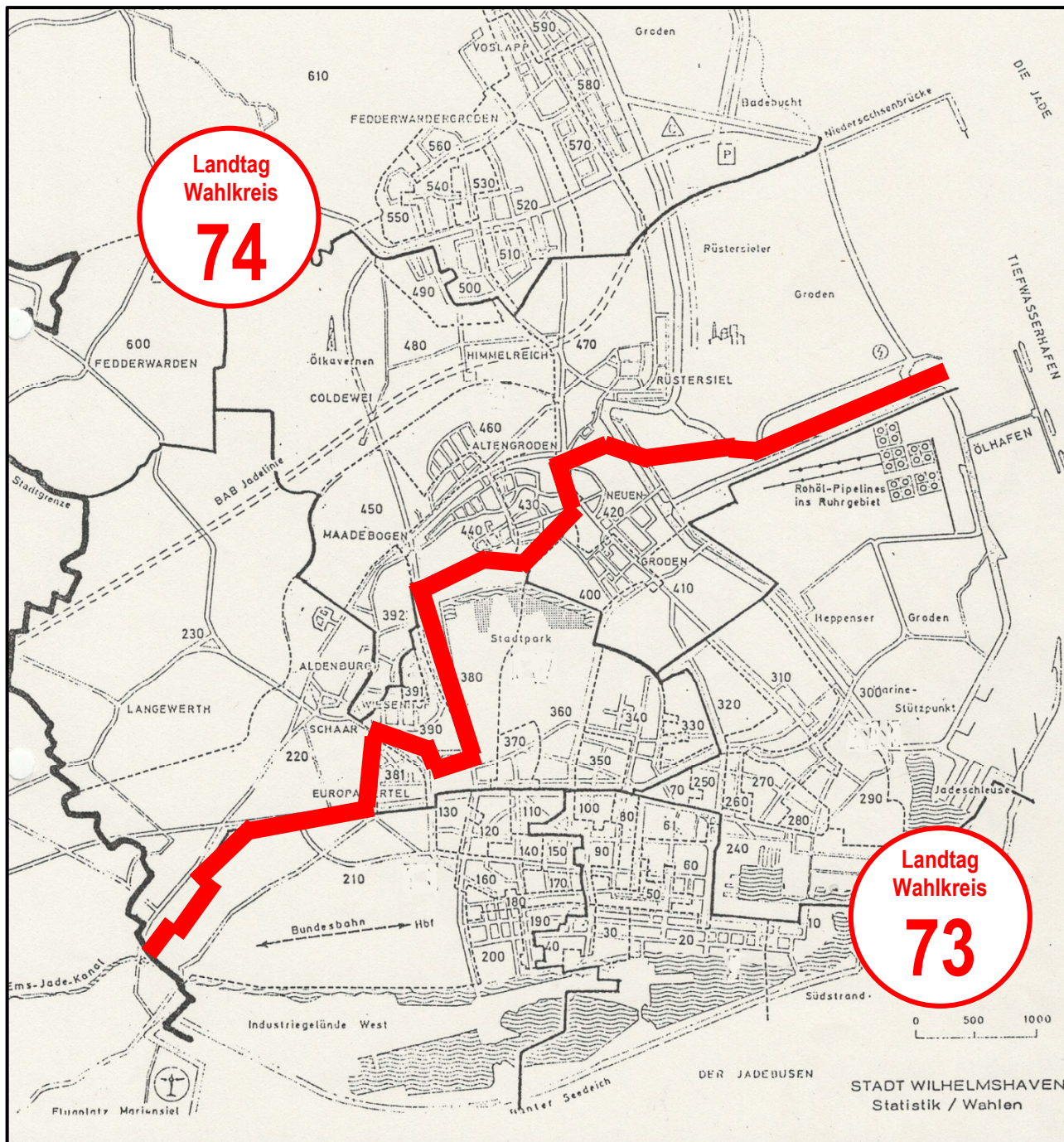
Klausel: 5%-Klausel

Verfahren: **Neu:** Sitzverteilung nach dem Proportionalverfahren Hare-Niemeyer

Quelle: Wilhelmshavener Zeitung vom 5. Juni 1978

Gestaltung: Rudolf Perkams - Mitscherlichstr. 56, 26382 Wilhelmshaven - E-Mail: rudolf@perkams.eu

Stimmbezirke



Amtliche Endergebnisse im Stadtgebiet

Landtagswahl am 4. Juni 1978 Wilhelmshaven Stadtgebiet insgesamt		Landtagswahl am 4. Juni 1978 Wilhelmshaven Stimmbezirke insgesamt		Landtagswahl am 4. Juni 1978 Wilhelmshaven Briefstimmbezirke insgesamt	
Wahlberechtigte Personen					
insgesamt 73 352					
Wählende Personen		Wählende Personen		Wählende Personen	
insgesamt 52 631 71,75 %		im Wahlraum ? ?		mit Wahlbrief ? ?	
Stimmen		Stimmen		Stimmen	
ungültig 362 0,69 %		ungültig ? ?		ungültig ? ?	
gültig 52 269 99,31 %		gültig 46 347		gültig 5 921	
D1	CDU 2 Bewerb. 20 918 40,02 %	D1	CDU 2 Bewerb. 18 161 39,18 %	D1	CDU 2 Bewerb. 2 757 46,56 %
D2	SPD 2 Bewerb. 25 912 49,57 %	D2	SPD 2 Bewerb. 23 484 50,67 %	D2	SPD 2 Bewerb. 2 427 40,99 %
D3	FDP 2 Bewerb. 2 137 4,09 %	D3	FDP 2 Bewerb. 1 894 4,09 %	D3	FDP 2 Bewerb. 243 4,10 %
D5	DKP 2 Bewerb. 188 0,36 %	D5	DKP 2 Bewerb. 156 0,34 %	D5	DKP 2 Bewerb. 32 0,54 %
D8	GLU 2 Bewerb. 2 861 5,47 %	D8	GLU 2 Bewerb. 2 424 5,23 %	D8	GLU 2 Bewerb. 437 7,38 %
D9	KBW 2 Bewerb. 83 0,16 %	D9	KBW 2 Bewerb. 71 0,15 %	D9	KBW 2 Bewerb. 12 0,20 %
D10	NPD 2 Bewerb. 170 0,33 %	D10	NPD 2 Bewerb. 157 0,34 %	D10	NPD 2 Bewerb. 13 0,22 %




Amtliche Endergebnisse im Wahlkreis 73




insgesamt		Stimmbezirke		Briefstimmbezirke	
Wahlberechtigte Personen					
insgesamt 48 609					
Wählende Personen		Wählende Personen		Wählende Personen	
insgesamt 34 814 71,62 %		im Wahlraum ? ?		mit Wahlbrief ? ?	
Stimmen		Stimmen		Stimmen	
ungültig 229 0,66 %		ungültig ? ?		ungültig ? ?	
gültig 34 585 99,34 %		gültig 30 179		gültig 4 406	
D1	CDU Janßen 14 281 41,29 %	D1	CDU Janßen 12 147 40,25 %	D1	CDU Janßen 2 134 48,43 %
D2	SPD Iserlohe 16 819 48,63 %	D2	SPD Iserlohe 15 047 49,86 %	D2	SPD Iserlohe 1 772 40,22 %
D3	FDP Latendorf 1 396 4,04 %	D3	FDP Latendorf 1 224 4,06 %	D3	FDP Latendorf 172 3,90 %
D5	DKP Loeser 140 0,40 %	D5	DKP Loeser 114 0,38 %	D5	DKP Loeser 26 0,59 %
D8	GLU Preuß 1 775 5,13 %	D8	GLU Preuß 1 490 4,94 %	D8	GLU Preuß 285 6,47 %
D9	KBW Bierstedt 58 0,17 %	D9	KBW Bierstedt 51 0,17 %	D9	KBW Bierstedt 7 0,16 %
D10	NPD Onken 116 0,34 %	D10	NPD Onken 106 0,35 %	D10	NPD Onken 10 0,23 %

Amtliche Endergebnisse im Wahlkreis 74 (Teil Wilhelmshaven)




insgesamt		Stimmbezirke		Briefstimmbezirke	
Wahlberechtigte Personen					
insgesamt 24 743					
Wählende Personen		Wählende Personen		Wählende Personen	
insgesamt 17 817 72,01 %		im Wahlraum ? ?		mit Wahlbrief ? ?	
Stimmen		Stimmen		Stimmen	
ungültig 133 0,75 %		ungültig ? ?		ungültig ? ?	
gültig 17 684 99,25 %		gültig 16 168		gültig 1 515	
D1	CDU Luiken 6 637 37,53 %	D1	CDU Luiken 6 014 37,20 %	D1	CDU Luiken 623 41,12 %
D2	SPD Theilen 9 093 51,42 %	D2	SPD Theilen 8 437 52,18 %	D2	SPD Theilen 655 43,23 %
D3	FDP Hüller 741 4,19 %	D3	FDP Hüller 670 4,14 %	D3	FDP Hüller 71 4,69 %
D5	DKP Schulz 48 0,27 %	D5	DKP Schulz 42 0,26 %	D5	DKP Schulz 6 0,40 %
D8	GLU Gerjets 1 086 6,14 %	D8	GLU Gerjets 934 5,78 %	D8	GLU Gerjets 152 10,03 %
D9	KBW Krüger 25 0,14 %	D9	KBW Krüger 20 0,12 %	D9	KBW Krüger 5 0,33 %
D10	NPD Bergmann 54 0,31 %	D10	NPD Bergmann 51 0,32 %	D10	NPD Bergmann 3 0,20 %




Amtliche Endergebnisse der Stimmbezirke

Landtagswahl am 4. Juni 1978 Stimmbezirk Nr. im Wahlkreis 73		Landtagswahl am 4. Juni 1978 Stimmbezirk Nr. im Wahlkreis 73		Landtagswahl am 4. Juni 1978 Stimmbezirk Nr. im Wahlkreis 73			
10	20	30					
keine Zuordnung zu einem Briefstimmbezirk		keine Zuordnung zu einem Briefstimmbezirk		keine Zuordnung zu einem Briefstimmbezirk			
Wilhelmshaven: Südstadt - Ost Wahlraum: Schule Allerstr.		Wilhelmshaven: Südstadt - Kern Wahlraum: Helene-Lange-Schule		Wilhelmshaven: Südstadt - Mitte Wahlraum: Helene-Lange-Schule			
Wahlberechtigte Personen		Wahlberechtigte Personen		Wahlberechtigte Personen			
insgesamt	?	insgesamt	?	insgesamt	?		
Wählende Personen		Wählende Personen		Wählende Personen			
im Wahlraum		im Wahlraum		im Wahlraum			
darunter mit Wahrscheinlichkeit		keine Daten		keine Daten			
Stimmen		Erststimmen		Erststimmen			
ungültig	?	ungültig	?	ungültig	?		
gültig	674	gültig	626	gültig	652		
CDU	Janßen	293	43,47 %	CDU	Janßen	242	37,12 %
SPD	Iserlohe	318	47,18 %	SPD	Iserlohe	332	50,92 %
FDP	Latendorf	18	2,67 %	FDP	Latendorf	28	4,29 %
DKP	Loeser	2	0,30 %	DKP	Loeser	4	0,64 %
GLU	Preuß	40	5,93 %	GLU	Preuß	22	3,51 %
KBW	Bierstedt	1	0,15 %	KBW	Bierstedt	2	0,32 %
NPD	Onken	2	0,30 %	NPD	Onken	5	0,80 %
							

Landtagswahl am 4. Juni 1978 Stimmbezirk Nr. im Wahlkreis 73		Landtagswahl am 4. Juni 1978 Stimmbezirk Nr. im Wahlkreis 73		Landtagswahl am 4. Juni 1978 Stimmbezirk Nr. im Wahlkreis 73			
40	50	60					
keine Zuordnung zu einem Briefstimmbezirk		keine Zuordnung zu einem Briefstimmbezirk		keine Zuordnung zu einem Briefstimmbezirk			
Wilhelmshaven: Südstadt - West Wahlraum: Ruselerschule		Wilhelmshaven: City Wahlraum: Volkshochschule		Wilhelmshaven: Innenstadt - Ost Wahlraum: Volkshochschule			
Wahlberechtigte Personen		Wahlberechtigte Personen		Wahlberechtigte Personen			
insgesamt	?	insgesamt	?	insgesamt	?		
Wählende Personen		Wählende Personen		Wählende Personen			
im Wahlraum		im Wahlraum		im Wahlraum			
darunter mit Wahrscheinlichkeit		keine Daten		keine Daten			
Stimmen		Erststimmen		Erststimmen			
ungültig	?	ungültig	?	ungültig	?		
gültig	579	gültig	623	gültig	568		
CDU	Janßen	216	37,31 %	CDU	Janßen	291	46,71 %
SPD	Iserlohe	313	54,06 %	SPD	Iserlohe	270	43,34 %
FDP	Latendorf	23	3,97 %	FDP	Latendorf	27	4,33 %
DKP	Loeser	2	0,35 %	DKP	Loeser	0	0,00 %
GLU	Preuß	18	3,11 %	GLU	Preuß	31	4,98 %
KBW	Bierstedt	3	0,52 %	KBW	Bierstedt	1	0,16 %
NPD	Onken	4	0,69 %	NPD	Onken	3	0,48 %
							

Amtliche Endergebnisse der Stimmbezirke

Landtagswahl am 4. Juni 1978		Landtagswahl am 4. Juni 1978		Landtagswahl am 4. Juni 1978			
Stimmbezirk Nr. im Wahlkreis 73		Stimmbezirk Nr. im Wahlkreis 73		Stimmbezirk Nr. im Wahlkreis 73			
61	70	80					
keine Zuordnung zu einem Briefstimmbezirk		keine Zuordnung zu einem Briefstimmbezirk		keine Zuordnung zu einem Briefstimmbezirk			
Wilhelmshaven: Kurpark Wahlraum: Volkshochschule		Wilhelmshaven: Tonndeiich - West Wahlraum: Schule Kirchreihe		Wilhelmshaven: Innenstadt - Mitte-Nord Wahlraum: Schulzentrum Bremer Str.			
Wahlberechtigte Personen		Wahlberechtigte Personen		Wahlberechtigte Personen			
insgesamt	?	insgesamt	?	insgesamt	?		
Wählende Personen		Wählende Personen		Wählende Personen			
im Wahlraum		im Wahlraum		im Wahlraum			
darunter mit Wahrschein		keine Daten		keine Daten			
Stimmen		Erststimmen		Erststimmen			
ungültig	?	ungültig	?	ungültig	?		
gültig	498	gültig	795	gültig	655		
CDU	Janßen	228	45,78 %	CDU	Janßen	295	45,04 %
SPD	Iserlohe	186	37,35 %	SPD	Iserlohe	305	46,56 %
FDP	Latendorf	39	7,83 %	FDP	Latendorf	23	3,51 %
DKP	Loeser	0	0,00 %	DKP	Loeser	0	0,00 %
GLU	Preuß	42	8,43 %	GLU	Preuß	31	4,73 %
KBW	Bierstedt	1	0,20 %	KBW	Bierstedt	1	0,15 %
NPD	Onken	2	0,40 %	NPD	Onken	0	0,00 %
							




Landtagswahl am 4. Juni 1978		Landtagswahl am 4. Juni 1978		Landtagswahl am 4. Juni 1978			
Stimmbezirk Nr. im Wahlkreis 73		Stimmbezirk Nr. im Wahlkreis 73		Stimmbezirk Nr. im Wahlkreis 73			
90	100	110					
keine Zuordnung zu einem Briefstimmbezirk		keine Zuordnung zu einem Briefstimmbezirk		keine Zuordnung zu einem Briefstimmbezirk			
Wilhelmshaven: Innenstadt - Mitte Wahlraum: Schulzentrum Bremer Str.		Wilhelmshaven: Rathaus Wahlraum: Schulzentrum Bremer Str.		Wilhelmshaven: Hansaviertel Wahlraum: Freiherr-vom-Stein-Schule			
Wahlberechtigte Personen		Wahlberechtigte Personen		Wahlberechtigte Personen			
insgesamt	?	insgesamt	?	insgesamt	?		
Wählende Personen		Wählende Personen		Wählende Personen			
im Wahlraum		im Wahlraum		im Wahlraum			
darunter mit Wahrschein		keine Daten		keine Daten			
Stimmen		Erststimmen		Erststimmen			
ungültig	?	ungültig	?	ungültig	?		
gültig	791	gültig	782	gültig	705		
CDU	Janßen	342	43,24 %	CDU	Janßen	241	34,18 %
SPD	Iserlohe	371	46,90 %	SPD	Iserlohe	399	56,60 %
FDP	Latendorf	39	4,93 %	FDP	Latendorf	24	3,40 %
DKP	Loeser	1	0,13 %	DKP	Loeser	2	0,28 %
GLU	Preuß	32	4,05 %	GLU	Preuß	38	5,39 %
KBW	Bierstedt	3	0,38 %	KBW	Bierstedt	0	0,00 %
NPD	Onken	3	0,38 %	NPD	Onken	1	0,14 %
							




Amtliche Endergebnisse der Stimmbezirke

Landtagswahl am 4. Juni 1978 Stimmbezirk Nr. im Wahlkreis 73		Landtagswahl am 4. Juni 1978 Stimmbezirk Nr. im Wahlkreis 73		Landtagswahl am 4. Juni 1978 Stimmbezirk Nr. im Wahlkreis 73			
120	keine Zuordnung zu einem Briefstimmbezirk	130	keine Zuordnung zu einem Briefstimmbezirk	140	keine Zuordnung zu einem Briefstimmbezirk		
Wilhelmshaven: Sedan Wahlraum: Freiherr-vom-Stein-Schule		Wilhelmshaven: Jadeviertel Wahlraum: Wasserturmschule		Wilhelmshaven: Bant - Nordwest Wahlraum: Oldeoogeschule			
Wahlberechtigte Personen		Wahlberechtigte Personen		Wahlberechtigte Personen			
insgesamt	?	insgesamt	?	insgesamt	?		
Wählende Personen		Wählende Personen		Wählende Personen			
im Wahlraum		im Wahlraum		im Wahlraum			
darunter mit Wahrschein		darunter mit Wahrschein		darunter mit Wahrschein			
keine Daten		keine Daten		keine Daten			
Stimmen		Erststimmen		Erststimmen			
ungültig	?	ungültig	?	ungültig	?		
gültig	814	gültig	727	gültig	797		
CDU	Janßen	306	37,59 %	CDU	Janßen	297	37,26 %
SPD	Iserlohe	434	53,32 %	SPD	Iserlohe	442	55,46 %
FDP	Latendorf	35	4,30 %	FDP	Latendorf	26	3,26 %
DKP	Loeser	1	0,12 %	DKP	Loeser	1	0,13 %
GLU	Preuß	36	4,42 %	GLU	Preuß	27	3,39 %
KBW	Bierstedt	1	0,12 %	KBW	Bierstedt	0	0,00 %
NPD	Onken	1	0,12 %	NPD	Onken	4	0,50 %
<div style="border: 1px solid black; border-radius: 50%; width: 60px; height: 60px; display: flex; align-items: center; justify-content: center; margin: 0 auto;"> 73 </div>		<div style="border: 1px solid black; border-radius: 50%; width: 60px; height: 60px; display: flex; align-items: center; justify-content: center; margin: 0 auto;"> 73 </div>		<div style="border: 1px solid black; border-radius: 50%; width: 60px; height: 60px; display: flex; align-items: center; justify-content: center; margin: 0 auto;"> 73 </div>			




Landtagswahl am 4. Juni 1978 Stimmbezirk Nr. im Wahlkreis 73		Landtagswahl am 4. Juni 1978 Stimmbezirk Nr. im Wahlkreis 73		Landtagswahl am 4. Juni 1978 Stimmbezirk Nr. im Wahlkreis 73			
150	keine Zuordnung zu einem Briefstimmbezirk	160	keine Zuordnung zu einem Briefstimmbezirk	170	keine Zuordnung zu einem Briefstimmbezirk		
Wilhelmshaven: Bant - Nordost Wahlraum: Freiherr-vom-Stein-Schule		Wilhelmshaven: Bant - Mitte-West Wahlraum: Schule Peterstr.		Wilhelmshaven: Bant - Mitte-Ost Wahlraum: Oldeoogeschule			
Wahlberechtigte Personen		Wahlberechtigte Personen		Wahlberechtigte Personen			
insgesamt	?	insgesamt	?	insgesamt	?		
Wählende Personen		Wählende Personen		Wählende Personen			
im Wahlraum		im Wahlraum		im Wahlraum			
darunter mit Wahrschein		darunter mit Wahrschein		darunter mit Wahrschein			
keine Daten		keine Daten		keine Daten			
Stimmen		Erststimmen		Erststimmen			
ungültig	?	ungültig	?	ungültig	?		
gültig	712	gültig	568	gültig	623		
CDU	Janßen	271	38,06 %	CDU	Janßen	226	36,28 %
SPD	Iserlohe	397	55,76 %	SPD	Iserlohe	336	53,93 %
FDP	Latendorf	18	2,53 %	FDP	Latendorf	22	3,53 %
DKP	Loeser	1	0,14 %	DKP	Loeser	2	0,32 %
GLU	Preuß	23	3,23 %	GLU	Preuß	34	5,46 %
KBW	Bierstedt	1	0,14 %	KBW	Bierstedt	3	0,48 %
NPD	Onken	1	0,14 %	NPD	Onken	0	0,00 %
<div style="border: 1px solid black; border-radius: 50%; width: 60px; height: 60px; display: flex; align-items: center; justify-content: center; margin: 0 auto;"> 73 </div>		<div style="border: 1px solid black; border-radius: 50%; width: 60px; height: 60px; display: flex; align-items: center; justify-content: center; margin: 0 auto;"> 73 </div>		<div style="border: 1px solid black; border-radius: 50%; width: 60px; height: 60px; display: flex; align-items: center; justify-content: center; margin: 0 auto;"> 73 </div>			




Amtliche Endergebnisse der Stimmbezirke

Landtagswahl am 4. Juni 1978		Landtagswahl am 4. Juni 1978		Landtagswahl am 4. Juni 1978										
Stimmbezirk Nr. im Wahlkreis 73		Stimmbezirk Nr. im Wahlkreis 73		Stimmbezirk Nr. im Wahlkreis 73										
180		190		200										
keine Zuordnung zu einem Briefstimmbezirk		keine Zuordnung zu einem Briefstimmbezirk		keine Zuordnung zu einem Briefstimmbezirk										
Wilhelmshaven: Bant - Mitte Wahlraum: Städt. Bildungsanstalt f. Frauenber.		Wilhelmshaven: Bant - Südost Wahlraum: Hafenschule		Wilhelmshaven: Bant - Südwest Wahlraum: Hafenschule										
Wahlberechtigte Personen		Wahlberechtigte Personen		Wahlberechtigte Personen										
insgesamt ?		insgesamt ?		insgesamt ?										
Wählende Personen		Wählende Personen		Wählende Personen										
im Wahlraum ?		im Wahlraum ?		im Wahlraum ?										
darunter mit Wahrschein keine Daten		darunter mit Wahrschein keine Daten		darunter mit Wahrschein keine Daten										
Stimmen		Erststimmen		Erststimmen										
ungültig ?		ungültig ?		ungültig ?										
gültig 370		gültig 585		gültig 568										
D1	CDU	Janßen	138	37,30 %	D1	CDU	Janßen	223	38,12 %	D1	CDU	Janßen	192	33,80 %
D2	SPD	Iserlohe	197	53,24 %	D2	SPD	Iserlohe	308	52,65 %	D2	SPD	Iserlohe	341	60,04 %
D3	FDP	Latendorf	12	3,24 %	D3	FDP	Latendorf	13	2,22 %	D3	FDP	Latendorf	15	2,64 %
D5	DKP	Loeser	3	0,81 %	D5	DKP	Loeser	4	0,68 %	D5	DKP	Loeser	1	0,18 %
D8	GLU	Preuß	14	3,78 %	D8	GLU	Preuß	30	5,13 %	D8	GLU	Preuß	14	2,46 %
D9	KBW	Bierstedt	3	0,81 %	D9	KBW	Bierstedt	5	0,85 %	D9	KBW	Bierstedt	2	0,35 %
D10	NPD	Onken	3	0,81 %	D10	NPD	Onken	2	0,34 %	D10	NPD	Onken	3	0,53 %
														




Landtagswahl am 4. Juni 1978		Landtagswahl am 4. Juni 1978		Landtagswahl am 4. Juni 1978										
Stimmbezirk Nr. im Wahlkreis 73		Stimmbezirk Nr. im Wahlkreis 73		Stimmbezirk Nr. im Wahlkreis 73										
210		240		250										
keine Zuordnung zu einem Briefstimmbezirk		keine Zuordnung zu einem Briefstimmbezirk		keine Zuordnung zu einem Briefstimmbezirk										
Wilhelmshaven: Ebkeriege Wahlraum: Schule Peterstr.		Wilhelmshaven: Heppens - Süd Wahlraum: Schule Kathrinenfeld		Wilhelmshaven: Tonndeich - Ost Wahlraum: Schulzentrum Heppens										
Wahlberechtigte Personen		Wahlberechtigte Personen		Wahlberechtigte Personen										
insgesamt ?		insgesamt ?		insgesamt ?										
Wählende Personen		Wählende Personen		Wählende Personen										
im Wahlraum ?		im Wahlraum ?		im Wahlraum ?										
darunter mit Wahrschein keine Daten		darunter mit Wahrschein keine Daten		darunter mit Wahrschein keine Daten										
Stimmen		Erststimmen		Erststimmen										
ungültig ?		ungültig ?		ungültig ?										
gültig 554		gültig 876		gültig 753										
D1	CDU	Janßen	211	38,09 %	D1	CDU	Janßen	356	40,64 %	D1	CDU	Janßen	318	42,23 %
D2	SPD	Iserlohe	278	50,18 %	D2	SPD	Iserlohe	433	49,43 %	D2	SPD	Iserlohe	362	48,07 %
D3	FDP	Latendorf	25	4,51 %	D3	FDP	Latendorf	35	4,00 %	D3	FDP	Latendorf	35	4,65 %
D5	DKP	Loeser	4	0,72 %	D5	DKP	Loeser	4	0,46 %	D5	DKP	Loeser	2	0,27 %
D8	GLU	Preuß	35	6,32 %	D8	GLU	Preuß	45	5,14 %	D8	GLU	Preuß	34	4,52 %
D9	KBW	Bierstedt	1	0,18 %	D9	KBW	Bierstedt	0	0,00 %	D9	KBW	Bierstedt	0	0,00 %
D10	NPD	Onken		0,00 %	D10	NPD	Onken	3	0,34 %	D10	NPD	Onken	2	0,27 %
														




Amtliche Endergebnisse der Stimmbezirke

Landtagswahl am 4. Juni 1978		Landtagswahl am 4. Juni 1978		Landtagswahl am 4. Juni 1978			
Stimmbezirk Nr. im Wahlkreis 73		Stimmbezirk Nr. im Wahlkreis 73		Stimmbezirk Nr. im Wahlkreis 73			
260	270	280					
keine Zuordnung zu einem Briefstimmbezirk		keine Zuordnung zu einem Briefstimmbezirk		keine Zuordnung zu einem Briefstimmbezirk			
Wilhelmshaven: Heppens - West Wahlraum: Schulzentrum Heppens		Wilhelmshaven: Heppens - Mitte Wahlraum: Schulzentrum Heppens		Wilhelmshaven: Inselviertel - Süd Wahlraum: Schule Kathrinienfeld			
Wahlberechtigte Personen		Wahlberechtigte Personen		Wahlberechtigte Personen			
insgesamt	?	insgesamt	?	insgesamt	?		
Wählende Personen		Wählende Personen		Wählende Personen			
im Wahlraum		im Wahlraum		im Wahlraum			
darunter mit Wahrschein		keine Daten		keine Daten			
Stimmen		Erststimmen		Erststimmen			
ungültig	?	ungültig	?	ungültig	?		
gültig	657	gültig	893	gültig	731		
CDU	Janßen	274	41,70 %	CDU	Janßen	260	35,57 %
SPD	Iserlohe	319	48,55 %	SPD	Iserlohe	406	55,54 %
FDP	Latendorf	29	4,41 %	FDP	Latendorf	33	4,51 %
DKP	Loeser	3	0,46 %	DKP	Loeser	1	0,14 %
GLU	Preuß	29	4,41 %	GLU	Preuß	30	4,10 %
KBW	Bierstedt	0	0,00 %	KBW	Bierstedt	0	0,00 %
NPD	Onken	3	0,46 %	NPD	Onken	1	0,14 %
							




Landtagswahl am 4. Juni 1978		Landtagswahl am 4. Juni 1978		Landtagswahl am 4. Juni 1978			
Stimmbezirk Nr. im Wahlkreis 73		Stimmbezirk Nr. im Wahlkreis 73		Stimmbezirk Nr. im Wahlkreis 73			
290	300	310					
keine Zuordnung zu einem Briefstimmbezirk		keine Zuordnung zu einem Briefstimmbezirk		keine Zuordnung zu einem Briefstimmbezirk			
Wilhelmshaven: Inselviertel - Nord Wahlraum: Schulzentrum Heppens		Wilhelmshaven: Heppens - Nordost Wahlraum: Max-Planck-Schule		Wilhelmshaven: Heppens - Nord Wahlraum: Max-Planck-Schule			
Wahlberechtigte Personen		Wahlberechtigte Personen		Wahlberechtigte Personen			
insgesamt	?	insgesamt	?	insgesamt	?		
Wählende Personen		Wählende Personen		Wählende Personen			
im Wahlraum		im Wahlraum		im Wahlraum			
darunter mit Wahrschein		keine Daten		keine Daten			
Stimmen		Erststimmen		Erststimmen			
ungültig	?	ungültig	?	ungültig	?		
gültig	790	gültig	852	gültig	700		
CDU	Janßen	239	30,25 %	CDU	Janßen	344	49,14 %
SPD	Iserlohe	474	60,00 %	SPD	Iserlohe	277	39,57 %
FDP	Latendorf	36	4,56 %	FDP	Latendorf	38	5,43 %
DKP	Loeser	3	0,38 %	DKP	Loeser	2	0,29 %
GLU	Preuß	34	4,30 %	GLU	Preuß	34	4,86 %
KBW	Bierstedt	2	0,25 %	KBW	Bierstedt	0	0,00 %
NPD	Onken	2	0,25 %	NPD	Onken	5	0,71 %
							




Amtliche Endergebnisse der Stimmbezirke

Landtagswahl am 4. Juni 1978		Landtagswahl am 4. Juni 1978		Landtagswahl am 4. Juni 1978										
Stimmbezirk Nr. im Wahlkreis 73		Stimmbezirk Nr. im Wahlkreis 73		Stimmbezirk Nr. im Wahlkreis 73										
<h2 style="font-size: 2em;">320</h2>		<h2 style="font-size: 2em;">330</h2>		<h2 style="font-size: 2em;">340</h2>										
keine Zuordnung zu einem Briefstimmbezirk		keine Zuordnung zu einem Briefstimmbezirk		keine Zuordnung zu einem Briefstimmbezirk										
Wilhelmshaven: Pädagogenviertel Wahlraum: Handelslehranstalt		Wilhelmshaven: Villenviertel - Ost Wahlraum: Schule Kirchreihe		Wilhelmshaven: Villenviertel - West Wahlraum: Schule Kirchreihe										
Wahlberechtigte Personen		Wahlberechtigte Personen		Wahlberechtigte Personen										
insgesamt ?		insgesamt ?		insgesamt ?										
Wählende Personen		Wählende Personen		Wählende Personen										
im Wahlraum ?		im Wahlraum ?		im Wahlraum ?										
darunter mit Wahrschein keine Daten		darunter mit Wahrschein keine Daten		darunter mit Wahrschein keine Daten										
Stimmen		Erststimmen		Erststimmen										
ungültig ?		ungültig ?		ungültig ?										
gültig 745		gültig 887		gültig 1039										
D1	CDU	Janßen	404	54,23 %	D1	CDU	Janßen	517	58,29 %	D1	CDU	Janßen	521	50,14 %
D2	SPD	Iserlohe	247	33,15 %	D2	SPD	Iserlohe	248	27,96 %	D2	SPD	Iserlohe	409	39,36 %
D3	FDP	Latendorf	38	5,10 %	D3	FDP	Latendorf	61	6,88 %	D3	FDP	Latendorf	47	4,52 %
D5	DKP	Loeser	0	0,00 %	D5	DKP	Loeser	3	0,34 %	D5	DKP	Loeser	0	0,00 %
D8	GLU	Preuß	55	7,38 %	D8	GLU	Preuß	53	5,98 %	D8	GLU	Preuß	57	5,49 %
D9	KBW	Bierstedt	0	0,00 %	D9	KBW	Bierstedt	2	0,23 %	D9	KBW	Bierstedt	1	0,10 %
D10	NPD	Onken	1	0,13 %	D10	NPD	Onken	3	0,34 %	D10	NPD	Onken	4	0,38 %
														

Landtagswahl am 4. Juni 1978		Landtagswahl am 4. Juni 1978		Landtagswahl am 4. Juni 1978										
Stimmbezirk Nr. im Wahlkreis 73		Stimmbezirk Nr. im Wahlkreis 73		Stimmbezirk Nr. im Wahlkreis 73										
<h2 style="font-size: 2em;">350</h2>		<h2 style="font-size: 2em;">360</h2>		<h2 style="font-size: 2em;">370</h2>										
keine Zuordnung zu einem Briefstimmbezirk		keine Zuordnung zu einem Briefstimmbezirk		keine Zuordnung zu einem Briefstimmbezirk										
Wilhelmshaven: Siebethsburg - Ost Wahlraum: Schule Siebethsburg		Wilhelmshaven: Siebethsburg - Mitte Wahlraum: Schule Siebethsburg		Wilhelmshaven: Siebethsburg - West Wahlraum: Wasserturmschule										
Wahlberechtigte Personen		Wahlberechtigte Personen		Wahlberechtigte Personen										
insgesamt ?		insgesamt ?		insgesamt ?										
Wählende Personen		Wählende Personen		Wählende Personen										
im Wahlraum ?		im Wahlraum ?		im Wahlraum ?										
darunter mit Wahrschein keine Daten		darunter mit Wahrschein keine Daten		darunter mit Wahrschein keine Daten										
Stimmen		Erststimmen		Erststimmen										
ungültig ?		ungültig ?		ungültig ?										
gültig 881		gültig 821		gültig 797										
D1	CDU	Janßen	226	25,65 %	D1	CDU	Janßen	178	21,68 %	D1	CDU	Janßen	175	21,96 %
D2	SPD	Iserlohe	601	68,22 %	D2	SPD	Iserlohe	593	72,23 %	D2	SPD	Iserlohe	570	71,52 %
D3	FDP	Latendorf	23	2,61 %	D3	FDP	Latendorf	17	2,07 %	D3	FDP	Latendorf	17	2,13 %
D5	DKP	Loeser	4	0,45 %	D5	DKP	Loeser	4	0,49 %	D5	DKP	Loeser	6	0,75 %
D8	GLU	Preuß	26	2,95 %	D8	GLU	Preuß	28	3,41 %	D8	GLU	Preuß	28	3,51 %
D9	KBW	Bierstedt	0	0,00 %	D9	KBW	Bierstedt	0	0,00 %	D9	KBW	Bierstedt	1	0,13 %
D10	NPD	Onken	1	0,11 %	D10	NPD	Onken	1	0,12 %	D10	NPD	Onken	0	0,00 %
														

Amtliche Endergebnisse der Stimmbezirke







Landtagswahl am 4. Juni 1978 Stimmbezirk Nr. im Wahlkreis 73		Landtagswahl am 4. Juni 1978 Stimmbezirk Nr. im Wahlkreis 73		Landtagswahl am 4. Juni 1978 Stimmbezirk Nr. im Wahlkreis 73			
380	keine Zuordnung zu einem Briefstimmbezirk	381	keine Zuordnung zu einem Briefstimmbezirk	400	keine Zuordnung zu einem Briefstimmbezirk		
Wilhelmshaven: Neuende Wahlraum: Schule Neuende		Wilhelmshaven: Europaviertel Wahlraum: Schule Neuende		Wilhelmshaven: Neuengroden - West Wahlraum: Schule Neuengroden			
Wahlberechtigte Personen		Wahlberechtigte Personen		Wahlberechtigte Personen			
insgesamt	?	insgesamt	1 376	insgesamt	?		
Wählende Personen		Wählende Personen		Wählende Personen			
im Wahlraum	?	im Wahlraum	944	im Wahlraum	?		
darunter mit Wahrschein		keine Daten		darunter mit Wahrschein			
keine Daten		keine Daten		keine Daten			
Stimmen		Erststimmen		Erststimmen			
ungültig	?	ungültig	4	ungültig	?		
gültig	699	gültig	940	gültig	832		
CDU	Janßen	230	32,90 %	CDU	Janßen	275	33,05 %
SPD	Iserlohe	407	58,23 %	SPD	Iserlohe	466	56,01 %
FDP	Latendorf	19	2,72 %	FDP	Latendorf	37	4,45 %
DKP	Loeser	2	0,29 %	DKP	Loeser	6	0,72 %
GLU	Preuß	37	5,29 %	GLU	Preuß	45	5,41 %
KBW	Bierstedt	1	0,14 %	KBW	Bierstedt	1	0,12 %
NPD	Onken	3	0,43 %	NPD	Onken	2	0,24 %
							

Landtagswahl am 4. Juni 1978 Stimmbezirk Nr. im Wahlkreis 73		Landtagswahl am 4. Juni 1978 Stimmbezirk Nr. im Wahlkreis 73		Landtagswahl am 4. Juni 1978 Stimmbezirk Nr. im Wahlkreis 73			
410	keine Zuordnung zu einem Briefstimmbezirk	420	keine Zuordnung zu einem Briefstimmbezirk	900	keine Zuordnung zu einem Briefstimmbezirk		
Wilhelmshaven: Neuengroden - Süd Wahlraum: Schule Neuengroden		Wilhelmshaven: Neuengroden - Nord Wahlraum: Schule Neuengroden		Wilhelmshaven: Heppens-Nord Wahlraum: Altenheim Birkenhof			
Wahlberechtigte Personen		Wahlberechtigte Personen		Wahlberechtigte Personen			
insgesamt	?	insgesamt	?	insgesamt	?		
Wählende Personen		Wählende Personen		Wählende Personen			
im Wahlraum	?	im Wahlraum	?	im Wahlraum	?		
darunter mit Wahrschein		keine Daten		darunter mit Wahrschein			
keine Daten		keine Daten		keine Daten			
Stimmen		Erststimmen		Erststimmen			
ungültig	?	ungültig	?	ungültig	?		
gültig	760	gültig	843	gültig	76		
CDU	Janßen	364	47,89 %	CDU	Janßen	34	44,74 %
SPD	Iserlohe	302	39,74 %	SPD	Iserlohe	39	51,32 %
FDP	Latendorf	37	4,87 %	FDP	Latendorf	1	1,32 %
DKP	Loeser	1	0,13 %	DKP	Loeser	1	1,32 %
GLU	Preuß	52	6,84 %	GLU	Preuß	0	0,00 %
KBW	Bierstedt	0	0,00 %	KBW	Bierstedt	0	0,00 %
NPD	Onken	4	0,53 %	NPD	Onken	1	1,32 %
							




Amtliche Endergebnisse der Stimmbezirke




Landtagswahl am 4. Juni 1978 Stimmbezirk Nr. im Wahlkreis 73		Landtagswahl am 4. Juni 1978 Stimmbezirk Nr. im Wahlkreis 73		Landtagswahl am 4. Juni 1978 Stimmbezirk Nr. im Wahlkreis 73			
910		920		930			
keine Zuordnung zu einem Briefstimmbezirk		keine Zuordnung zu einem Briefstimmbezirk		keine Zuordnung zu einem Briefstimmbezirk			
Wilhelmshaven: Neuengroden - Süd Wahlraum: Altenheim Karl-Hinrichs-Stift		Wilhelmshaven: Heppens - Mitte Wahlraum: Altenheim Lindenhof		Wilhelmshaven: Südstadt Wahlraum: Pauline-Ahlsdorff-Haus			
Wahlberechtigte Personen		Wahlberechtigte Personen		Wahlberechtigte Personen			
insgesamt	?	insgesamt	?	insgesamt	?		
Wählende Personen		Wählende Personen		Wählende Personen			
im Wahlraum	?	im Wahlraum	?	im Wahlraum	?		
darunter mit Wahrschein keine Daten		darunter mit Wahrschein keine Daten		darunter mit Wahrschein keine Daten			
Stimmen		Erststimmen		Erststimmen			
ungültig	?	ungültig	?	ungültig	?		
gültig	79	gültig	98	gültig	164		
CDU	Janßen	33	41,77 %	CDU	Janßen	33	33,67 %
SPD	Iserlohe	42	53,16 %	SPD	Iserlohe	62	63,27 %
FDP	Latendorf	2	2,53 %	FDP	Latendorf	2	2,04 %
DKP	Loeser	0	0,00 %	DKP	Loeser	1	1,02 %
GLU	Preuß	2	2,53 %	GLU	Preuß	0	0,00 %
KBW	Bierstedt	0	0,00 %	KBW	Bierstedt	0	0,00 %
NPD	Onken		0,00 %	NPD	Onken	1	0,61 %
<div style="border: 1px solid black; border-radius: 50%; width: 60px; height: 60px; display: flex; align-items: center; justify-content: center; margin: 0 auto;"> Wahlkreis 73 </div>		<div style="border: 1px solid black; border-radius: 50%; width: 60px; height: 60px; display: flex; align-items: center; justify-content: center; margin: 0 auto;"> Wahlkreis 73 </div>		<div style="border: 1px solid black; border-radius: 50%; width: 60px; height: 60px; display: flex; align-items: center; justify-content: center; margin: 0 auto;"> Wahlkreis 73 </div>			

Amtliche Endergebnisse der Stimmbezirke







Landtagswahl am 4. Juni 1978		Landtagswahl am 4. Juni 1978		Landtagswahl am 4. Juni 1978	
Stimmbezirk Nr. im Wahlkreis 74		Stimmbezirk Nr. im Wahlkreis 74		Stimmbezirk Nr. im Wahlkreis 74	
<h2 style="font-size: 2em;">220</h2>		<h2 style="font-size: 2em;">230</h2>		<h2 style="font-size: 2em;">390</h2>	
keine Zuordnung zu einem Briefstimmbezirk		keine Zuordnung zu einem Briefstimmbezirk		keine Zuordnung zu einem Briefstimmbezirk	
Wilhelmshaven: Aldenburg Wahlraum: Wiesenhofschule		Wilhelmshaven: Langewerth Wahlraum: Loges-Schule		Wilhelmshaven: Wiesenhof - Süd Wahlraum: Wiesenhofschule	
Wahlberechtigte Personen		Wahlberechtigte Personen		Wahlberechtigte Personen	
insgesamt ?		insgesamt 369		insgesamt ?	
Wählende Personen		Wählende Personen		Wählende Personen	
im Wahlraum ?		im Wahlraum 256 69,38 %		im Wahlraum ?	
darunter mit Wahrschein keine Daten		darunter mit Wahrschein keine Daten		darunter mit Wahrschein keine Daten	
Stimmen		Erststimmen		Erststimmen	
ungültig ?		ungültig 2 0,78 %		ungültig ?	
gültig 738		gültig 254 99,22 %		gültig 756	
D1	CDU Luiken 338 45,80 %	D1	CDU Luiken 106 41,73 %	D1	CDU Luiken 335 44,31 %
D2	SPD Theilen 295 39,97 %	D2	SPD Theilen 118 46,46 %	D2	SPD Theilen 322 42,59 %
D3	FDP Hüller 44 5,96 %	D3	FDP Hüller 15 5,91 %	D3	FDP Hüller 37 4,89 %
D5	DKP Schulz 1 0,14 %	D5	DKP Schulz 3 1,18 %	D5	DKP Schulz 0 0,00 %
D8	GLU Gerjets 58 7,86 %	D8	GLU Gerjets 12 4,72 %	D8	GLU Gerjets 62 8,20 %
D9	KBW Krüger 1 0,14 %	D9	KBW Krüger 0 0,00 %	D9	KBW Krüger 0 0,00 %
D10	NPD Bergmann 1 0,14 %	D10	NPD Bergmann 0 0,00 %	D10	NPD Bergmann 0 0,00 %
					
Landtagswahl am 4. Juni 1978		Landtagswahl am 4. Juni 1978		Landtagswahl am 4. Juni 1978	
Stimmbezirk Nr. im Wahlkreis 74		Stimmbezirk Nr. im Wahlkreis 74		Stimmbezirk Nr. im Wahlkreis 74	
<h2 style="font-size: 2em;">391</h2>		<h2 style="font-size: 2em;">392</h2>		<h2 style="font-size: 2em;">430</h2>	
keine Zuordnung zu einem Briefstimmbezirk		keine Zuordnung zu einem Briefstimmbezirk		keine Zuordnung zu einem Briefstimmbezirk	
Wilhelmshaven: Wiesenhof - Mitte Wahlraum: Wiesenhofschule		Wilhelmshaven: Wiesenhof - Nord Wahlraum: Wiesenhofschule		Wilhelmshaven: Altengroden - Südost Wahlraum: Schule Altengroden	
Wahlberechtigte Personen		Wahlberechtigte Personen		Wahlberechtigte Personen	
insgesamt ?		insgesamt ?		insgesamt ?	
Wählende Personen		Wählende Personen		Wählende Personen	
im Wahlraum ?		im Wahlraum ?		im Wahlraum ?	
darunter mit Wahrschein keine Daten		darunter mit Wahrschein keine Daten		darunter mit Wahrschein keine Daten	
Stimmen		Erststimmen		Erststimmen	
ungültig ?		ungültig ?		ungültig ?	
gültig 549		gültig 793		gültig 813	
D1	CDU Luiken 173 31,51 %	D1	CDU Luiken 384 48,42 %	D1	CDU Luiken 364 44,77 %
D2	SPD Theilen 317 57,74 %	D2	SPD Theilen 312 39,34 %	D2	SPD Theilen 333 40,96 %
D3	FDP Hüller 27 4,92 %	D3	FDP Hüller 38 4,79 %	D3	FDP Hüller 41 5,04 %
D5	DKP Schulz 2 0,36 %	D5	DKP Schulz 2 0,25 %	D5	DKP Schulz 1 0,12 %
D8	GLU Gerjets 27 4,92 %	D8	GLU Gerjets 53 6,68 %	D8	GLU Gerjets 74 9,10 %
D9	KBW Krüger 0 0,00 %	D9	KBW Krüger 2 0,25 %	D9	KBW Krüger 0 0,00 %
D10	NPD Bergmann 3 0,55 %	D10	NPD Bergmann 2 0,25 %	D10	NPD Bergmann 0 0,00 %
					

Amtliche Endergebnisse der Stimmbezirke

Landtagswahl am 4. Juni 1978 Stimmbezirk Nr. im Wahlkreis 74		Landtagswahl am 4. Juni 1978 Stimmbezirk Nr. im Wahlkreis 74		Landtagswahl am 4. Juni 1978 Stimmbezirk Nr. im Wahlkreis 74			
440		450		460			
keine Zuordnung zu einem Briefstimmbezirk		keine Zuordnung zu einem Briefstimmbezirk		keine Zuordnung zu einem Briefstimmbezirk			
Wilhelmshaven: Altengroden - Südwest Wahlraum: Schule Altengroden		Wilhelmshaven: Altengr.-NW / Maadebogen Wahlraum: Schule Altengroden		Wilhelmshaven: Altengroden - Nordost Wahlraum: Schule Altengroden			
Wahlberechtigte Personen		Wahlberechtigte Personen		Wahlberechtigte Personen			
insgesamt	?	insgesamt	?	insgesamt	?		
Wählende Personen		Wählende Personen		Wählende Personen			
im Wahlraum	?	im Wahlraum	?	im Wahlraum	?		
darunter mit Wahrscheinlichkeit keine Daten		darunter mit Wahrscheinlichkeit keine Daten		darunter mit Wahrscheinlichkeit keine Daten			
Stimmen		Erststimmen		Erststimmen			
ungültig	?	ungültig	?	ungültig	?		
gültig	600	gültig	497	gültig	742		
CDU	Luiken	318	53,00 %	CDU	Luiken	312	42,05 %
SPD	Theilen	202	33,67 %	SPD	Theilen	369	49,73 %
FDP	Hüller	26	4,33 %	FDP	Hüller	23	4,63 %
DKP	Schulz	2	0,33 %	DKP	Schulz	0	0,00 %
GLU	Gerjets	48	8,00 %	GLU	Gerjets	30	6,04 %
KBW	Krüger	2	0,33 %	KBW	Krüger	0	0,00 %
NPD	Bergmann	2	0,33 %	NPD	Bergmann	5	1,01 %
							

Landtagswahl am 4. Juni 1978 Stimmbezirk Nr. im Wahlkreis 74		Landtagswahl am 4. Juni 1978 Stimmbezirk Nr. im Wahlkreis 74		Landtagswahl am 4. Juni 1978 Stimmbezirk Nr. im Wahlkreis 74			
470		480		490			
keine Zuordnung zu einem Briefstimmbezirk		keine Zuordnung zu einem Briefstimmbezirk		keine Zuordnung zu einem Briefstimmbezirk			
Wilhelmshaven: Rüstiersiel Wahlraum: Schule Rüstiersiel		Wilhelmshaven: Himmelreich / Coldewei Wahlraum: Schule Coldewei		Wilhelmshaven: F'groden - Südwest Wahlraum: Schule Salzastr.			
Wahlberechtigte Personen		Wahlberechtigte Personen		Wahlberechtigte Personen			
insgesamt	1 006	insgesamt	1 273	insgesamt	?		
Wählende Personen		Wählende Personen		Wählende Personen			
im Wahlraum	708	70,38 %	im Wahlraum	938	73,68 %		
darunter mit Wahrscheinlichkeit keine Daten		darunter mit Wahrscheinlichkeit keine Daten		darunter mit Wahrscheinlichkeit keine Daten			
Stimmen		Erststimmen		Erststimmen			
ungültig	4	ungültig	11	1,17 %	ungültig	?	
gültig	704	gültig	927	98,83 %	gültig	625	
CDU	Luiken	243	34,52 %	CDU	Luiken	395	42,61 %
SPD	Theilen	344	48,86 %	SPD	Theilen	428	46,17 %
FDP	Hüller	31	4,40 %	FDP	Hüller	62	6,69 %
DKP	Schulz	3	0,43 %	DKP	Schulz	0	0,00 %
GLU	Gerjets	80	11,36 %	GLU	Gerjets	35	3,78 %
KBW	Krüger	2	0,28 %	KBW	Krüger	0	0,00 %
NPD	Bergmann	1	0,14 %	NPD	Bergmann	7	0,76 %
							

Amtliche Endergebnisse der Stimmbezirke

Landtagswahl am 4. Juni 1978 Stimmbezirk Nr. im Wahlkreis 74		Landtagswahl am 4. Juni 1978 Stimmbezirk Nr. im Wahlkreis 74		Landtagswahl am 4. Juni 1978 Stimmbezirk Nr. im Wahlkreis 74			
500	keine Zuordnung zu einem Briefstimmbezirk Wilhelmshaven: F'groden - Süd Wahlraum: Schule Salzastr.	510	keine Zuordnung zu einem Briefstimmbezirk Wilhelmshaven: F'groden - Südost Wahlraum: Schule Albrechtstr.	520	keine Zuordnung zu einem Briefstimmbezirk Wilhelmshaven: F'groden - Ost Wahlraum: Schulzentrum Nogatstr.		
Wahlberechtigte Personen		Wahlberechtigte Personen		Wahlberechtigte Personen			
insgesamt	?	insgesamt	?	insgesamt	?		
Wählende Personen		Wählende Personen		Wählende Personen			
im Wahlraum	?	im Wahlraum	?	im Wahlraum	?		
darunter mit Wahrscheinlichkeit keine Daten		darunter mit Wahrscheinlichkeit keine Daten		darunter mit Wahrscheinlichkeit keine Daten			
Stimmen		Erststimmen		Erststimmen			
ungültig	?	ungültig	?	ungültig	?		
gültig	828	gültig	599	gültig	655		
CDU	Luiken	279	33,70 %	CDU	Luiken	190	29,01 %
SPD	Theilen	473	57,13 %	SPD	Theilen	404	61,68 %
FDP	Hüller	32	3,86 %	FDP	Hüller	21	3,21 %
DKP	Schulz	3	0,36 %	DKP	Schulz	5	0,76 %
GLU	Gerjets	36	4,35 %	GLU	Gerjets	32	4,89 %
KBW	Krüger	1	0,12 %	KBW	Krüger	1	0,15 %
NPD	Bergmann	4	0,48 %	NPD	Bergmann	2	0,31 %
							
Landtagswahl am 4. Juni 1978 Stimmbezirk Nr. im Wahlkreis 74		Landtagswahl am 4. Juni 1978 Stimmbezirk Nr. im Wahlkreis 74		Landtagswahl am 4. Juni 1978 Stimmbezirk Nr. im Wahlkreis 74			
530	keine Zuordnung zu einem Briefstimmbezirk Wilhelmshaven: F'groden - Mitte - Ost Wahlraum: Schulzentrum Nogatstr.	540	keine Zuordnung zu einem Briefstimmbezirk Wilhelmshaven: F'groden - Mitte - West Wahlraum: Herbartschule	550	keine Zuordnung zu einem Briefstimmbezirk Wilhelmshaven: F'groden - West Wahlraum: Herbartschule		
Wahlberechtigte Personen		Wahlberechtigte Personen		Wahlberechtigte Personen			
insgesamt	?	insgesamt	?	insgesamt	?		
Wählende Personen		Wählende Personen		Wählende Personen			
im Wahlraum	?	im Wahlraum	?	im Wahlraum	?		
darunter mit Wahrscheinlichkeit keine Daten		darunter mit Wahrscheinlichkeit keine Daten		darunter mit Wahrscheinlichkeit keine Daten			
Stimmen		Erststimmen		Erststimmen			
ungültig	?	ungültig	?	ungültig	?		
gültig	695	gültig	679	gültig	621		
CDU	Luiken	197	28,35 %	CDU	Luiken	162	26,09 %
SPD	Theilen	441	63,45 %	SPD	Theilen	401	64,57 %
FDP	Hüller	20	2,88 %	FDP	Hüller	30	4,83 %
DKP	Schulz	1	0,14 %	DKP	Schulz	3	0,48 %
GLU	Gerjets	33	4,75 %	GLU	Gerjets	23	3,70 %
KBW	Krüger	0	0,00 %	KBW	Krüger	1	0,16 %
NPD	Bergmann	3	0,43 %	NPD	Bergmann	1	0,16 %
							

Amtliche Endergebnisse der Stimmbezirke

Landtagswahl am 4. Juni 1978		Landtagswahl am 4. Juni 1978		Landtagswahl am 4. Juni 1978			
Stimmbezirk Nr. im Wahlkreis 74		Stimmbezirk Nr. im Wahlkreis 74		Stimmbezirk Nr. im Wahlkreis 74			
560		570		580			
keine Zuordnung zu einem Briefstimmbezirk		keine Zuordnung zu einem Briefstimmbezirk		keine Zuordnung zu einem Briefstimmbezirk			
Wilhelmshaven: F'groden - Nord		Wilhelmshaven: Voslapp - West		Wilhelmshaven: Voslapp - Südost			
Wahlraum: Herbartsschule		Wahlraum: Schule Voslapp		Wahlraum: Schule Voslapp			
Wahlberechtigte Personen		Wahlberechtigte Personen		Wahlberechtigte Personen			
insgesamt ?		insgesamt ?		insgesamt ?			
Wählende Personen		Wählende Personen		Wählende Personen			
im Wahlraum ?		im Wahlraum ?		im Wahlraum ?			
darunter mit Wahrscheinlichkeit keine Daten		darunter mit Wahrscheinlichkeit keine Daten		darunter mit Wahrscheinlichkeit keine Daten			
Stimmen		Erststimmen		Erststimmen			
ungültig ?		ungültig ?		ungültig ?			
gültig 439		gültig 1015		gültig 716			
CDU	Luiken	154	35,08 %	CDU	Luiken	182	25,42 %
SPD	Theilen	251	57,18 %	SPD	Theilen	592	58,33 %
FDP	Hüller	10	2,28 %	FDP	Hüller	19	1,87 %
DKP	Schulz	0	0,00 %	DKP	Schulz	4	0,39 %
GLU	Gerjets	20	4,56 %	GLU	Gerjets	85	8,37 %
KBW	Krüger	1	0,23 %	KBW	Krüger	2	0,20 %
NPD	Bergmann	3	0,68 %	NPD	Bergmann	0	0,00 %
Wahlkreis 74		Wahlkreis 74		Wahlkreis 74			
590		600		610			
keine Zuordnung zu einem Briefstimmbezirk		keine Zuordnung zu einem Briefstimmbezirk		keine Zuordnung zu einem Briefstimmbezirk			
Wilhelmshaven: Voslapp - Nordost		Wilhelmshaven: Fedderwarden		Wilhelmshaven: Sengwarden			
Wahlraum: Schule Voslapp		Wahlraum: Schule Fedderwarden		Wahlraum: Verwaltungsstelle Sengw.			
Wahlberechtigte Personen		Wahlberechtigte Personen		Wahlberechtigte Personen			
insgesamt ?		insgesamt 885		insgesamt 900			
Wählende Personen		Wählende Personen		Wählende Personen			
im Wahlraum ?		im Wahlraum 645 72,88 %		im Wahlraum 572 63,56 %			
darunter mit Wahrscheinlichkeit keine Daten		darunter mit Wahrscheinlichkeit keine Daten		darunter mit Wahrscheinlichkeit keine Daten			
Stimmen		Erststimmen		Erststimmen			
ungültig ?		ungültig 6 0,93 %		ungültig 7 1,22 %			
gültig 719		gültig 639 99,07 %		gültig 565 98,78 %			
CDU	Luiken	256	35,61 %	CDU	Luiken	283	50,09 %
SPD	Theilen	389	54,10 %	SPD	Theilen	208	36,81 %
FDP	Hüller	36	5,01 %	FDP	Hüller	33	5,84 %
DKP	Schulz	5	0,70 %	DKP	Schulz	0	0,00 %
GLU	Gerjets	32	4,45 %	GLU	Gerjets	39	6,90 %
KBW	Krüger	0	0,00 %	KBW	Krüger	0	0,00 %
NPD	Bergmann	1	0,14 %	NPD	Bergmann	2	0,35 %
Wahlkreis 74		Wahlkreis 74		Wahlkreis 74			