



# 11. Wahl des Orsrates 2021

# Sengwarden

Ortschaft in Wilhelmshaven (Niedersachsen in Deutschland)



Sengwarden

An diesem Wahltag fand auch die Wahl des Stadtrates Wilhelmshaven statt

# Wahllokal

Daten und Fakten  
rund um die  
Ortsratswahl

**12.09.2021**

## Inhalt

Zahlen: Seitenzahlen (Blattnummern dieser Veröffentlichung)

### Quellen

Websites der (Wahl-)Behörden  
Jeweilige lokale Presse  
Eigene Recherchen

### Verwendete Software

Excel (Microsoft 365)  
PDF24 (geek Software GmbH)

### Gestaltung / Zusammenstellung

Rudolf Perkams  
(Impressum auf Blatt 3)

	3	Alle Wahlvorschläge
	4	Details zu dieser Wahl
	5	Ergebnisse (insgesamt)
	7	Sitzverteilung (Berechnung)
	10	Gewählte (mit Fotos)

	12	Vergleich der Ergebnisse
	14	Karte mit Wahlbezirken
	15	Ergebnisse Wohngebiete

Wohngebiete:  
Fedderwarden  
Sengwarden

	19	Muster der Stimmzettel
	21	Allgem. Wahlregelungen
	22	Sitzverteilung (Erläuterungen)
	24	Pers. Daten Bewerbungen

**Endgültige Wahlergebnisse**

Ziel dieser neutralen Veröffentlichung ist es, Wahlergebnisse nachvollziehbar wie möglich darzustellen.

Es werden die vom zuständigen Wahlausschuss in einer öffentlichen Sitzung endgültig festgestellten Ergebnisse aufgeführt. Es sind also eventuell marginale Änderungen gegenüber den am Wahlabend von den Medien genannten Zahlen möglich.

Diese Publikation ist **sehr umfangreich**. So ist für Außenstehende anhand der Wahlbezirksnummer nicht immer erkennbar, welche Fläche der Wahlbezirk umfasst. Deshalb sind die Ergebnisse **zusätzlich nach den im Bewusstsein der Bevölkerung bestehenden Wohngebieten** in alphabetischer Reihenfolge aufgeführt.

**Besonderheit: Briefwahlergebnisse lokal zugeordnet**

Der Wahlvorstand eines Wahlbezirks wertet fast immer nur die im Wahlraum abgegebenen Stimmzettel aus (Urnenwahl). Immer beliebter ist jedoch die (vorzeitige) Wahlteilnahme in Form der Briefwahl. Das Bundesverfassungsgericht urteilte mehrfach, dass diesbezügliche wahlrechtliche Regelungen verfassungskonform sind.

Für die Feststellung der Briefwahlergebnisse werden eigene Briefwahlbezirke gebildet und hierfür Briefwahlvorstände berufen. Ein Briefwahlbezirk umfasst in der Regel mehrere Wahlbezirke.

Das Briefwahlergebnis kann (muss nicht) das Wahlverhalten im Wahlbezirk bzw. Wohngebiet in einem anderen Licht erscheinen lassen. Deshalb sind diese Ergebnisse anteilig **auf jeden zugeordneten**

**Wahlbezirk umgerechnet** (siehe nebenstehende Erläuterungen). So wird letztlich das reale Ergebnis eines Wohngebiets erkennbar.

**Besonders gestaltete Diagramme**

Bei den Kommunalwahlen werden Wahlvorschläge nicht nur von Parteien, sondern auch von örtlichen Wählergruppen und Einzelpersonen aufgestellt. In den Ergebnistabellen sind die Wahlvorschläge in der gleichen Reihenfolge wie auf dem Stimmzettel aufgeführt (wahlgesetzlich festgelegt). Die Reihenfolge ist deshalb von Wahl zu Wahl und von Kommune zu Kommune unterschiedlich.

Zur Illustration enthält diese Publikation eigene erstellte Diagramme. Um optisch einen Vergleich zu anderen Wahlen und anderen Wahlgebieten zu ermöglichen, werden nur Parteien dargestellt. Die Schaubilder werden nach einer besonderen Logik gestaltet. So werden nur die Parteien aufgeführt, die auch im Deutschen Bundestag vertreten sind. Es gilt das dort für die Zuweisung der Sitze verwendete **Parteienspektrum**. Die Partei LINKE ist z.B. tatsächlich auch links platziert.

**Kleinräumige Aufteilung der Briefwahl-Ergebnisse**

Für die Ortsratswahl wurde wegen der erwarteten Menge an Wahlbriefen nur ein Briefwahlbezirk eingerichtet. Folglich gab es nur einen Briefwahlvorstand, der für den Ortsrat das Briefwahlergebnis feststellte.

Um jedoch kleinräumig (Wahlbezirke bzw. Ortsteile) das jeweilige Wahlverhalten auch in der Abgabe von Briefwahlstimmen ermitteln zu können, erfolgt eine Aufteilung der Briefwahlergebnisse wie nachstehend beschrieben.

Im Wählerverzeichnis jedes Wahlbezirks ist statistisch notiert, wieviel Wahlberechtigte Briefwahlunterlagen beantragt haben (für Fachleute: Wahlberechtigte mit Sperrvermerk = Kennbuchstabe A2) und somit nicht mehr am Wahltag im Wahllokal wählen dürfen. So lässt sich also ermitteln, wie hoch der A2-Anteil jedes Wahlbezirks an dem einzigen Briefwahlbezirk ist. Rechenbeispiel:

Alle Wahlbezirke = insgesamt 500 Wahlbriefe ausgestellt  
 Wahlbezirk 01 = 250 Wahlbriefe ausgestellt = Anteil 50 %  
 Wahlbezirk 02 = 150 Wahlbriefe ausgestellt = Anteil 30 %  
 Wahlbezirk 03 = 100 Wahlbriefe ausgestellt = Anteil 20 %

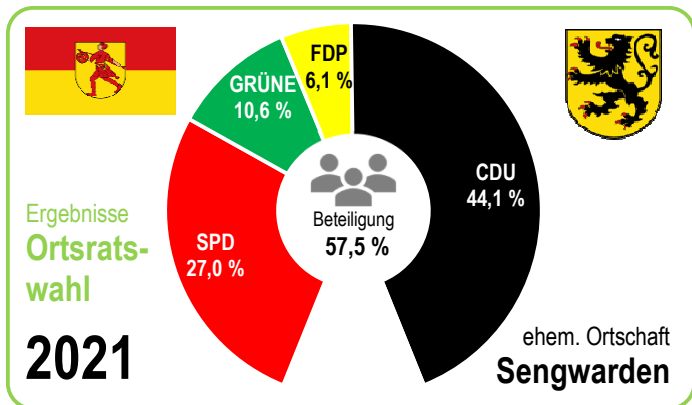
Nun werden nicht alle ausgestellten Wahlbriefe von den Wahlberechtigten tatsächlich bearbeitet und zurück-gesandt (... zum Beispiel nachträglicher Verzicht auf die Wahl). Sind Formvorschriften nicht beachtet, erfolgt ferner keine Auswertung fehlerhafter Wahlbriefe. Die Rücklaufquote der ausgestellten Wahlbriefe ist deshalb nie 100 %.

Sind nun in dem Briefwahlbezirk für eine Partei zum Beispiel 170 Stimmen ausgezählt, so wird diese Menge mit den für jeden Wahlbezirk errechneten Anteilen (siehe oben) aufgeteilt:

50 % von 170 Stimmen für Wahlbezirk 01 = 85 Stimmen  
 30 % von 170 Stimmen für Wahlbezirk 02 = 51 Stimmen  
 20 % von 170 Stimmen für Wahlbezirk 03 = 34 Stimmen .

Bruchteile in den Berechnungen werden auf ganze Zahlen gerundet. Es sind also kleine Differenzen möglich.

Diese Aufteilungen erfolgt für alle Parteien. Die errechneten Werte sind in den Tabellen getrennt aufgeführt und werden zu dem Ergebnis des Urnenwahlbezirks addiert.



**Teilnehmende Parteien, Wählergruppen  
und evtl. Einzelbewerbungen für die  
Ortsratswahl Sengwarden**

Es galt vorrangig die Reihenfolge und Nummerierung der Stadtratswahl

	Kurzbezeichnung	Langbezeichnung des Wahlvorschlages
D1	<b>SPD</b>	Sozialdemokratische Partei Deutschlands
D2	<b>CDU</b>	Christlich Demokratische Union Deutschlands
D4	<b>GRÜNE</b>	BÜNDNIS 90 / DIE GRÜNEN
D5	<b>FDP</b>	Freie Demokratische Partei
D7	<b>UWG-WHV</b>	Unabhängige Wählergemeinschaft Wilhelmshaven
D13	<b>GfW</b>	Wählergruppe: Gemeinsam für Wilhelmshaven

**Grundsätzlicher Hinweis**  
Die Menge der Wahlberechtigten in den Wahlbezirken 441 und 451 war in diesem Wahljahr sowohl in der Wahl des Rates der Stadt Wilhelmshaven als auch in der Ortsratswahl Sengwarden gleich groß. Das ist jedoch nicht plausibel, da es in der Drei-monatsfrist für die Wahlberechtigung hier rund 100 Zuzüge bzw. Fortzüge gab. Deshalb müssen diese Werte unterschiedlich sein. So war es auch bei allen früheren Ortsratswahlen. Es wird ein Fehler in der Konfiguration der Software für das Wählerverzeichnis vermutet.

Logos der in Sengwarden teilnehmenden Parteien und Wählergruppen



**Zusammenstellung:**  
**Rudolf Perkams**  
Mitscherlichstraße 56  
26382 Wilhelmshaven  
Telefon: 04421/918001 (AB)  
E-Mail: rudolf@perkams.eu

Er leitete als kommunaler Beamter das Wahlamt Wilhelmshaven von 1986 bis zur hinausgeschobenen Pensionierung 2014. In dieser Zeit organisierte er 6 Europawahlen, 8 Bundestagswahlen, 7 Landtagswahlen und insgesamt 24 kommunale Wahlen.

Sollte durch irgendeine Formulierung oder Gestaltung der Eindruck einer Parteilichkeit entstehen, so erfolgt diese ohne jede Absicht. Diagramme und Grafiken enthalten zur Anschaulichkeit nur die stimmenbesten Parteien.

**Rechtsgrundlagen**

**Wahlrecht:** Niedersächsisches Kommunalverfassungsgesetz  
Niedersächsisches Kommunalwahlgesetz  
Niedersächsische Kommunalwahlordnung

**Sitzverteilung**

**Anzahl Sitze:** stets 13 Sitze aufgrund § 10 der Hauptsatzung der Stadt Wilhelmshaven  
(festgelegt aufgrund des freiwilligen Zusammenschlusses mit der Stadt Wilhelmshaven im November 1970, weil der Gemeinderat Sengwarden vor dem Zusammenschluss auch 13 Sitze hatte)

**Sperrklausel:** im Kommunalwahlrecht nicht vorgesehen

**Zuordnung:** Modifiziertes Proportionalverfahren (Hare-Niemeyer-Verfahren)

**Wahlvorschläge**

**Träger:** • Parteien (vom Landeswahlausschuss anerkannt)  
• örtlich bezeichnete Wählergruppen  
• Einzelpersonen

**Unterstützung:** • mind. 20 Unterschriften von Wahlberechtigten  
• nicht notwendig bei Erfolg in letzter Wahl zum Gemeinderat, Nieders. Landtag oder Dt. Bundestag

**Bewerbungen:** maximal je Wahlvorschlag zulässig =  
13 Sitze + 5 = 18

**Wählerverzeichnis**

**Herkunft:** alle Bürger eines Mitgliedstaates der Europäischen Union  
(kein Antrag; automatische Eintragung)

**Mindestalter:** Vollendung des **16.** Lebensjahres am Wahltag  
(Wählbarkeit: Vollendung des 18. Lebensjahres)

**Wohnsitz:** am Wahltag seit mindestens 3 Monaten **in diesem Ortsteil** mit Hauptwohnung gemeldet bzw. ständiger Aufenthalt  
(... wenn mit Nebenwohnung gemeldet, konnte bis zum 16. Tag vor der Wahl ein Antrag gestellt werden, wenn der Mittelpunkt von Lebensbeziehungen nachgewiesen wurde; dann eine Löschung im Wählerverzeichnis des Ortes der Hauptwohnung, sofern dort auch gewählt wurde)

**Zuordnung:** entsprechend der Adresse des Wohnsitzes in dem zugehörigen Wahlbezirk des Ortes

**Erfassung:** Eintragung im Wählerverzeichnis dieses Wahlbezirks am 42. Tag vor der Wahl;  
Löschung im Wählerverzeichnis bei Fortzug;  
bei Umzug innerhalb des Ortes keine Änderung  
(im Sterbefall galt eine bereits vorgenommene Briefwahl!)

**Wahlablauf**

**Wahlzeit:** in Deutschland von 8.00 bis 18.00 Uhr

**Wahlsystem:** Jede wählende Person hatte drei Stimmen.  
Diese 3 Stimmen konnten beliebig für die Listen und Personen vergeben werden.

**Briefwahl:** keine personenbezogene Einschränkungen

**Stimmzettel:** jeweils nur gültig für die Ortsratswahl

**Wahlgebiet**

**Einteilung:** Ehemalige Ortschaft Sengwarden mit 2 Wahlbezirke  
insgesamt 1 Briefwahlbezirk

**Wahlbereiche:** keine besondere Bildung von Wahlbereichen

**Ortsteile:** **eigene Zusammenfassung von Ergebnissen nach Wohngebieten**

**Organisation**

**Wahlvorstände:** je (Brief-)Wahlbezirk ein (Brief-)Wahlvorstand (ehrenamtlich bis zu 9 Personen)

**Übermittlung:** telefonisch am Wahlabend an Wahlbehörde; danach förmlich mit (Brief-)Wahlniederschrift mit den Unterschriften der Mitglieder der Brief-)Wahlvorstände

**Veröffentlichung:** im Internet [www.wilhelmshaven.de](http://www.wilhelmshaven.de)

**Software:** Votemanager von vote-iT-GmbH, Aachen

**Kontrolle:** Wahlausschuss mit 6 ehrenamtl. Mitgliedern

**Definitionen**

**Wahlberechtigte:** Unterscheidung nach Art der Teilnahme:  
A1 = Wahlraum (ohne Antrag auf Briefwahl)  
A2 = Briefwahl (Unterlagen beantragt und übermittelt; Sperre im Wählerverzeichnis)  
A3 = nachträglich am Wahltag erfasst  
A = insges. (alle Pers. im Wählerverzeichnis)

**Wählende:** Wahlraum: Stimmzettel-Einwurf in Wahlurne  
Wahlbriefe: Zustellung an Wahlbehörde spätestens bis 18:00 Uhr am Wahltag  
(Zulassung eingegangener Wahlbriefe nur bei förmlicher Korrektheit)

**Bekanntgabe**

**Ergebnisse:** nach erster Plausibilitätsprüfung der eingegangenen Wahldaten sofort im Internet

**Gültigkeit:** zunächst nur vorläufig bis zur endgültigen Entscheidung des Wahlausschusses

**Sitzverteilung:** Endgültige Feststellung des Wahlausschusses (Reihenfolge der gewählten Personen und der Ersatzpersonen; evtl. bei Stimmgleichheit Auslösung der Reihenfolge)

**Tabellen der Wahlbezirke**

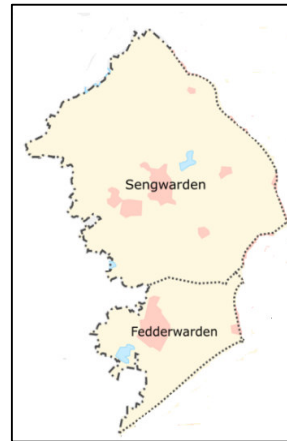
**Urnenwahl:** Feststellungen des Wahlvorstandes mit Bekanntgabe an die Öffentlichkeit

**Briefwahl:** Feststellungen des Briefwahlvorstandes nur für den Briefwahlbezirk und Bekanntgabe;  
**eigene nicht amtliche Aufteilung der Briefwahlergebnisse auf die Wahlbezirke (jeweils prozentual umgerechnet auf der Basis der Menge der dort beantragten Wahlbriefe)**

**Summenbildung:** **eigene nicht amtliche Zusammenfassung der Ergebnisse der Urnenwahl und der anteiligen Briefwahl je Wahlbezirk**

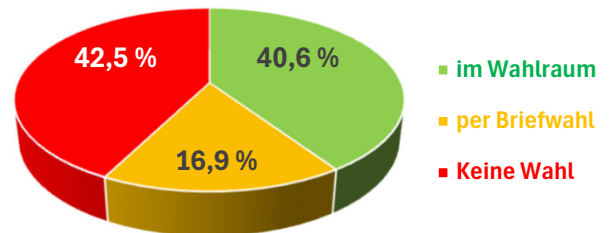
**Diagramme:** **eigene nicht amtliche Darstellung der Wahldaten nach verschiedenen Gesichtspunkten (Anordnung der Parteien gemäß der Sitzverteilung im Deutschen Bundestag)**

Teil 1 (von 2)	Sengwarden zusammen Urnenwahl und Briefwahl	insgesamt	
		Urnenwahl Ergebnis im Wahlraum	Briefwahl Auswertung der zugel. Wahlbriefe
<b>Personen im Wählerverzeichnis</b>			
A	Wahlberechtigte	2 391	←
B	Wählende	1 375	57,51 %
<b>Stimmzettel (Ausbeute bei maximal 3 möglichen Stimmen)</b>			
C1	ungültige Stimmz.	21	1,53 %
C2	gültige Stimmzettel	1 354	98,47 %
D	gült. Stimmen/Ausbeute	4 012	98,77 %
<b>Gültige Stimmen für die einzelnen Wahlvorschläge</b>			
<b>D1 SPD (Sozialdemokratische Partei Deutschlands)</b>			
	Liste und Personen	1 084	27,02 %
	nur Liste	252	
	nur Personen insg.	832	←
1	Herbert Meyerhoff	84	10,10 %
2	Hans-Jürgen Hess	143	17,19 %
3	Jörg Luth	426	51,20 %
4	Uwe Schuster	109	13,10 %
5	Jens Thaden	70	8,41 %
<b>D2 CDU (Christlich Demokratische Union Deutschlands)</b>			
	Liste und Personen	1 770	44,12 %
	nur Liste	329	
	nur Personen insg.	1 441	←
1	Anja Mandt	738	51,21 %
2	Reiner Hinrichs	76	5,27 %
3	Anke Janßen	390	27,06 %
4	Sebastian Delker	15	1,04 %
5	Petra Lehner	23	1,60 %
6	Ralf Vogel	64	4,44 %
7	Ralf Trappe	24	1,67 %
8	Hans-Philipp Ströbele	19	1,32 %
9	Melanie Gravert	36	2,50 %
10	Olaf Werner	34	2,36 %
11	Manfred Meiners	22	1,53 %

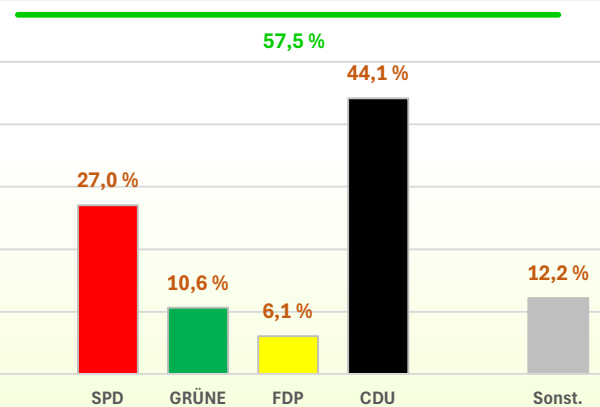


Wetter  
mittags am Wahltag  
Temperatur: 23°  
Himmel: bewölkt

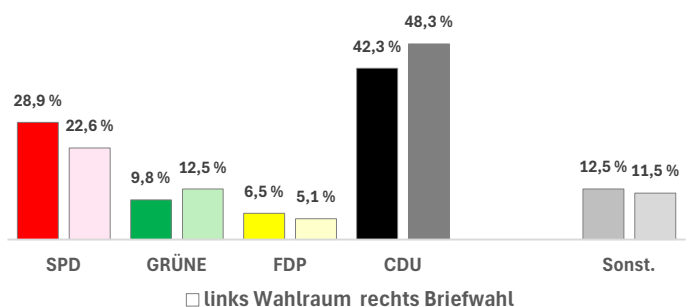
### Wahlbeteiligung Sengwarden



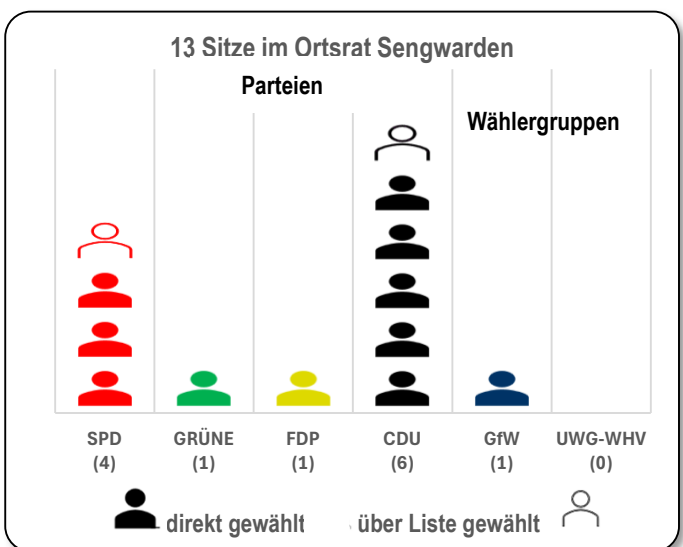
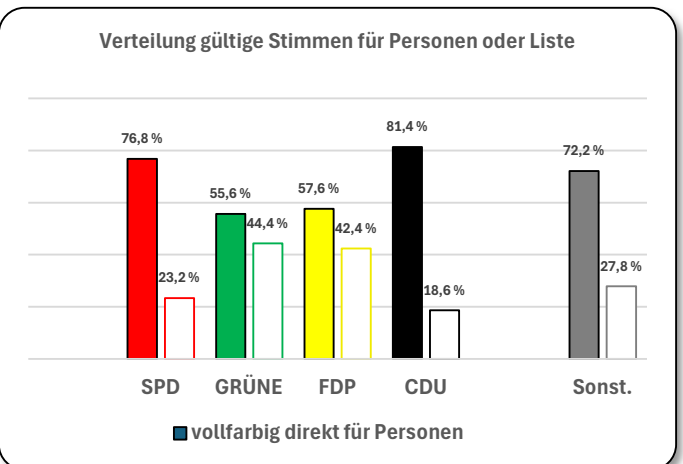
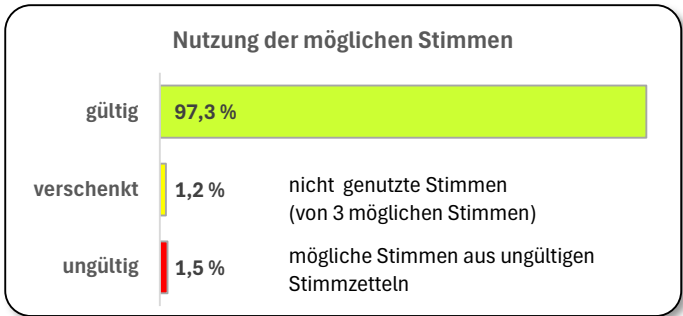
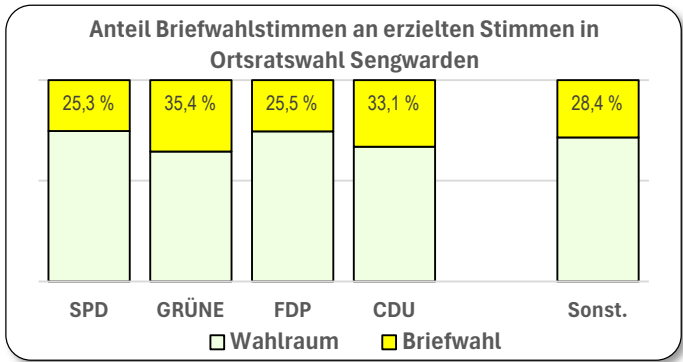
### Gesamtergebnisse Ortsratswahl und Wahlbeteiligung in Sengwarden



### Wahlmethode Ortsratswahl Sengwarden



Teil 2 (von 2)	Sengwarden zusammen Urnenwahl und Briefwahl	insgesamt	
		Urnenwahl Ergebnis im Wahlraum	Briefwahl Auswertung der zugel. Wahlbriefe
Fortsetzung: Gültige Stimmen für die einzelnen Wahlvorschläge			
<b>GRÜNE (BÜNDNIS 90 / DIE GRÜNEN)</b>			
Liste und Personen	426 10,62 %	275 9,82 %	151 12,47 %
nur Liste	189	101	88
nur Personen insg.	237 ↵	174 ↵	63 ↵
1 Antje Kloster	145 61,18 %	103 59,20 %	42 66,67 %
2 Bernd Heidenreich	67 28,27 %	55 31,61 %	12 19,05 %
3 Susanne Klenk	25 10,55 %	16 9,20 %	9 14,29 %
<b>FDP (Freie Demokratische Partei)</b>			
Liste und Personen	243 6,06 %	181 6,46 %	62 5,12 %
nur Liste	103	70	33
nur Personen insg.	140 ↵	111 ↵	29 ↵
1 Thomas Lehmann	140 #####	111 #####	29 100,00 %
<b>UWG-WHV (Unabhängige Wählergemeinschaft Wilhelmshaven)</b>			
Liste und Personen	147 3,66 %	121 4,32 %	26 2,15 %
nur Liste	55	47	8
nur Personen insg.	92 ↵	74 ↵	18 ↵
1 Betina Zanter	31 33,70 %	24 32,43 %	7 38,89 %
2 Sieglinde Rother	39 42,39 %	34 45,95 %	5 27,78 %
3 Anna Katharina Zanter	22 23,91 %	16 21,62 %	6 33,33 %
<b>GfW (Wählergruppe: Gemeinsam für Wilhelmshaven)</b>			
Liste und Personen	342 8,52 %	229 8,18 %	113 9,33 %
nur Liste	81	59	22
nur Personen insg.	261 ↵	170 ↵	91 ↵
1 Martin Burkhart	261 #####	170 #####	91 100,00 %





# Ortsratswahl 2021 in Sengwarden

## Verteilung der Sitze (Fortsetzung)

SPD	gültige Stimmen		Proportionalformel		Ganze Zahl: Sitze	Reihenfolge Bruchteile		fehlend: Sitz	Sitze insgesamt	
			Berechnung	Ergebnis		Wert	Rang		Direktwahl	Listenwahl
insges. 1084 Stimmen insges. 4 Sitze	aufgeteilt für Listenwahl	252	$\frac{252 \times 4}{1084}$	0,930	0	0,930	1	1		1
	aufgeteilt für Direktwahl	832	$\frac{832 \times 4}{1084}$	3,070	3	0,070	2		3	

SPD	1	Herbert Meyerhoff	84 Stimmen	Sitz
SPD	2	Hans-Jürgen Hess	143 Stimmen	Sitz
SPD	3	Jörg Luth	426 Stimmen	Sitz
SPD	4	Uwe Schuster	109 Stimmen	Sitz
SPD	5	Jens Thaden	70 Stimmen	

CDU	gültige Stimmen		Proportionalformel		Ganze Zahl: Sitze	Reihenfolge Bruchteile		fehlend: Sitz	Sitze insgesamt	
			Berechnung	Ergebnis		Wert	Rang		Direktwahl	Listenwahl
insges. 1770 Stimmen insges. 6 Sitze	aufgeteilt für Listenwahl	329	$\frac{329 \times 6}{1770}$	1,115	1	0,115	2			1
	aufgeteilt für Direktwahl	1 441	$\frac{1441 \times 6}{1770}$	4,885	4	0,885	1	1	5	

CDU	1	Anja Mandt	738 Stimmen	Sitz
CDU	2	Reiner Hinrichs	76 Stimmen	Sitz
CDU	3	Anke Janßen	390 Stimmen	Sitz
CDU	4	Sebastian Delker	15 Stimmen	Sitz
CDU	5	Petra Lehner	23 Stimmen	
CDU	6	Ralf Vogel	64 Stimmen	Sitz
CDU	7	Ralf Trappe	24 Stimmen	
CDU	8	Hans-Philipp Ströbele	19 Stimmen	
CDU	9	Melanie Gravert	36 Stimmen	Sitz
CDU	10	Olaf Werner	34 Stimmen	
CDU	11	Manfred Meiners	22 Stimmen	

# Ortsratswahl 2021 in Sengwarden

## Verteilung der Sitze (Fortsetzung)

GRÜNE	gültige Stimmen		Proportionalformel		Ganze Zahl: Sitze	Reihenfolge Bruchteile		fehlend: Sitz	Sitze insgesamt	
	aufgeteilt für Listenwahl	189	Berechnung	Ergebnis		Wert	Rang		Direktwahl	Listenwahl
insges. 426 Stimmen insges. 1 Sitze	aufgeteilt für Listenwahl	189	$\frac{189 \times 1}{426}$	0,444	0	0,444	2		0	
	aufgeteilt für Direktwahl	237	$\frac{237 \times 1}{426}$	0,556	0	0,556	1	1	1	
<p>GRÜNE 1 Antje Kloster 145 Stimmen <b>Sitz</b></p> <p>GRÜNE 2 Bernd Heidenreich 67 Stimmen</p> <p>GRÜNE 3 Susanne Klenk 25 Stimmen</p>										
FDP	gültige Stimmen		Proportionalformel		Ganze Zahl: Sitze	Reihenfolge Bruchteile		fehlend: Sitz	Sitze insgesamt	
	aufgeteilt für Listenwahl	103	Berechnung	Ergebnis		Wert	Rang		Direktwahl	Listenwahl
insges. 243 Stimmen insges. 1 Sitze	aufgeteilt für Listenwahl	103	$\frac{103 \times 1}{243}$	0,424	0	0,424	2		0	
	aufgeteilt für Direktwahl	140	$\frac{140 \times 1}{243}$	0,576	0	0,576	1	1	1	
<p>FDP 1 Thomas Lehmann 140 Stimmen <b>Sitz</b></p>										
UWG- WHV	gültige Stimmen		Proportionalformel		Ganze Zahl: Sitze	Reihenfolge Bruchteile		fehlend: Sitz	Sitze insgesamt	
	aufgeteilt für Listenwahl	55	Berechnung	Ergebnis		Wert	Rang		Direktwahl	Listenwahl
insges. 147 Stimmen insges. 0 Sitze	aufgeteilt für Listenwahl	55	$\frac{55 \times 0}{147}$	0,000	0	0,000	1		0	
	aufgeteilt für Direktwahl	92	$\frac{92 \times 0}{147}$	0,000	0	0,000	1		0	
<p>UWG-WHV 1 Betina Zanter 31 Stimmen</p> <p>UWG-WHV 2 Sieglinde Rother 39 Stimmen</p> <p>UWG-WHV 3 Anna Katharina Zanter 22 Stimmen</p>										
GfW	gültige Stimmen		Proportionalformel		Ganze Zahl: Sitze	Reihenfolge Bruchteile		fehlend: Sitz	Sitze insgesamt	
	aufgeteilt für Listenwahl	81	Berechnung	Ergebnis		Wert	Rang		Direktwahl	Listenwahl
insges. 342 Stimmen insges. 1 Sitze	aufgeteilt für Listenwahl	81	$\frac{81 \times 1}{342}$	0,237	0	0,237	2		0	
	aufgeteilt für Direktwahl	261	$\frac{261 \times 1}{342}$	0,763	0	0,763	1	1	1	
<p>GfW 1 Martin Burkhart 261 Stimmen <b>Sitz</b></p>										

	Familienname	Vorname	Partei/Wählergr.	Erfolgsweg	persönl. Stimmen	Anteil	Rang
Gewählte Personen in alphabetischer Reihenfolge des Familiennamens	1	Burkhart	Martin	GfW	Direktwahl	261	8,69 % 4
	2	Delker	Sebastian	CDU	Listenwahl	15	0,50 % 13
	3	Gravert	Melanie	CDU	Direktwahl	36	1,20 % 12
	4	Hess	Hans-Jürgen	SPD	Direktwahl	143	4,76 % 6
	5	Hinrichs	Reiner	CDU	Direktwahl	76	2,53 % 10
	6	Janßen	Anke	CDU	Direktwahl	390	12,99 % 3
	7	Kloster	Antje	GRÜNE	Direktwahl	145	4,83 % 5
	8	Lehmann	Thomas	FDP	Direktwahl	140	4,66 % 7
	9	Luth	Jörg	SPD	Direktwahl	426	14,19 % 2
	10	Mandt	Anja	CDU	Direktwahl	738	24,58 % 1
	11	Meyerhoff	Herbert	SPD	Listenwahl	84	2,80 % 9
	12	Schuster	Uwe	SPD	Direktwahl	109	3,63 % 8
	13	Vogel	Ralf	CDU	Direktwahl	64	2,13 % 11

# Zusammensetzung des Ortsrates (Konstituierung im Nov. 2021)



**Anja Mandt** *Ortsbürgermeisterin*  
geboren 1962  
Pflegedienstleitung



**Sbastian Delker**  
geboren 1985  
Angestellter



**Melanie Gravert**  
geboren 1982  
Unternehmerin



**Reiner Hinrichs**  
geboren 1961  
Malermester



**Anke Janßen**  
geboren 1961  
Hauswirtschafterin



**Ralf Vogel**  
geboren 1960  
Angestellter




**Hans-Jürgen Hess**  
geboren 1951  
Rentner



**Jörg Luth**  
geboren 1973  
Postbeamter



**Herbert Meyerhoff**  
geboren 1948  
Rentner



**Uwe Schuster**  
geboren 1953  
Rentner



**Antje Kloster**  
geboren 1989  
Sozialwissenschaftlerin



**Thomas Lehmann** *stellv. Ortsbürgermeister*  
geboren 1960  
Pensionär



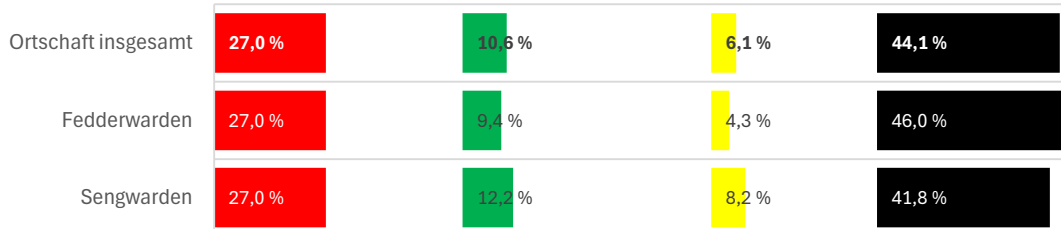
**Martin Burkhart**  
geboren 1971  
Berufssoldat



*Persönlich gewählte Ortsratsmitglieder (Direktwahl):  
Daten fett gedruckt*

Gruppe SPD / GRÜNE / FDP / GfW

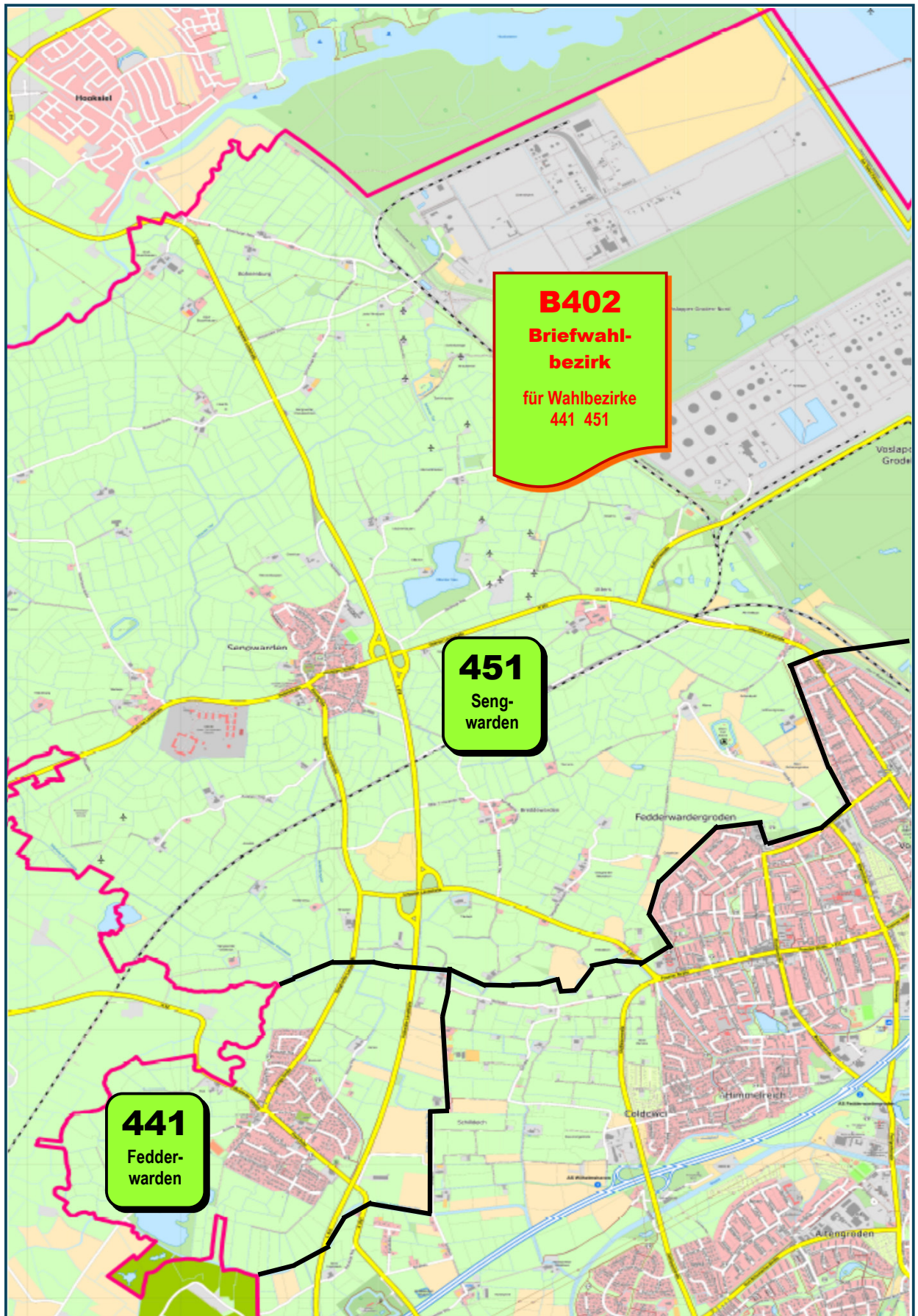
Sengwarden: %-Ergebnisse der Parteien in den Wohngebieten (mit Briefwahl-Anteil)



■ SPD ■ GRÜNE ■ FDP ■ CDU

Veränderung 2021 gegenüber 2016 in den Prozentanteilen mit Briefwahl

	SPD		GRÜNE		FDP		CDU					
	2016	2021	2016	2021	2016	2021	2016	2021				
Ortschaft insgesamt	30,2 %	27,0 %	↓	9,1 %	10,6 %	⇒	6,0 %	6,1 %	⇒	40,9 %	44,1 %	↑
Fedderwarden	33,6 %	27,0 %	↓	7,8 %	9,4 %	↑	4,6 %	4,3 %	⇒	41,5 %	46,0 %	↑
Sengwarden	25,7 %	27,0 %	⇒	11,0 %	12,2 %	⇒	7,8 %	8,2 %	⇒	40,0 %	41,8 %	↑



# Ortsratswahl am 12.09.2021 in Sengwarden

Fedderwarden

Wahlbezirke	Ortsteil zusammen	441				
		Urnenwahl Ergebnis im Wahlraum	Briefwahl 59,06 %-Anteil Br.-bez. 402			
Wählerverzeichnis		(Urnenwahl: Personen und Wahlbeteiligung; Briefwahl: Zugelassene Wahlbriefe und Rücklaufquote ausgestellter W.)				
A	Wahlberechtigte	1 363	1 086	277		
B	Wählende	771 56,58 %	532 48,99 %	239 86,35 %		
Stimmzettel		(Ausgewertete gültige Stimmen: Ausbeute bei maximal 3 möglichen Stimmen je Stimmzettel)				
C1	ungültige Stimmz.	11 1,37 %	10 1,88 %	1 0,25 %		
C2	gültige Stimmzettel	761 98,63 %	522 98,12 %	239 99,75 %		
D	gült. Stimmen/Ausbeute	2 244 98,35 %	1 529 97,64 %	715 99,92 %		
Gültige Stimmen		(je Wahlvorschlag; Anteil an Stimmen aller politischen Gruppierungen im jeweiligen Bereich)				
<b>D1 SPD (Sozialdemokratische Partei Deutschlands)</b>						
	Liste und Personen	607 27,04 %	445 29,10 %	162 22,63 %		
	nur Liste	135	96	39		
	nur Personen insg.	472	349	123		
1	Herbert Meyerhoff	58 12,24 %	43 12,32 %	15 12,02 %		
2	Hans-Jürgen Hess	26 5,53 %	6 1,72 %	20 16,35 %		
3	Jörg Luth	359 76,11 %	290 83,09 %	69 56,25 %		
4	Uwe Schuster	8 1,72 %	4 1,15 %	4 3,37 %		
5	Jens Thaden	21 4,40 %	6 1,72 %	15 12,02 %		
<b>D2 CDU (Christlich Demokratische Union Deutschlands)</b>						
	Liste und Personen	1 032 45,96 %	686 44,87 %	346 48,31 %		
	nur Liste	213	168	45		
	nur Personen insg.	818	518	300		
1	Anja Mandt	554 67,75 %	390 75,29 %	164 54,72 %		
2	Reiner Hinrichs	27 3,33 %	16 3,09 %	11 3,74 %		
3	Anke Janßen	106 13,00 %	39 7,53 %	67 22,44 %		
4	Sebastian Delker	10 1,17 %	6 1,16 %	4 1,18 %		
5	Petra Lehner	3 0,34 %	1 0,19 %	2 0,59 %		
6	Ralf Vogel	43 5,32 %	24 4,63 %	19 6,50 %		
7	Ralf Trappe	17 2,12 %	12 2,32 %	5 1,77 %		
8	Hans-Philipp Ströbele	9 1,09 %	3 0,58 %	6 1,97 %		
9	Melanie Gravert	15 1,87 %	7 1,35 %	8 2,76 %		
10	Olaf Werner	24 2,99 %	18 3,47 %	6 2,17 %		
11	Manfred Meiners	8 1,04 %	2 0,39 %	6 2,17 %		

# Ortsratswahl am 12.09.2021 in Sengwarden

Fedderwarden

Wahlbezirke	Ortsteil zusammen	441				
		Urnenwahl Ergebnis im Wahlraum	Briefwahl 59,06 %-Anteil Br.-bez. 402			
Fortsetzung: Gültige Stimmen für die einzelnen Wahlvorschläge						
D4	<b>GRÜNE (BÜNDNIS 90 / DIE GRÜNEN)</b>					
	Liste und Personen	210 9,37 %	121 7,91 %	89 12,47 %		
	nur Liste	108	56	52		
	nur Personen insg.	102 ↵	65 ↵	37 ↵		
1	Antje Kloster	64 62,43 %	39 60,00 %	25 66,67 %		
2	Bernd Heidenreich	22 21,61 %	15 23,08 %	7 19,05 %		
3	Susanne Klenk	16 15,96 %	11 16,92 %	5 14,29 %		
D5	<b>FDP (Freie Demokratische Partei)</b>					
	Liste und Personen	98 4,35 %	61 3,99 %	37 5,12 %		
	nur Liste	56	37	19		
	nur Personen insg.	41 ↵	24 ↵	17 ↵		
1	Thomas Lehmann	41 #####	24 #####	17 100,00 %		
D7	<b>UWG-WHV (Unabhängige Wählergemeinschaft Wilhelmshaven)</b>					
	Liste und Personen	116 5,18 %	101 6,61 %	15 2,15 %		
	nur Liste	35	30	5		
	nur Personen insg.	82 ↵	71 ↵	11 ↵		
1	Betina Zanter	28 34,47 %	24 33,80 %	4 38,89 %		
2	Sieglinde Rother	37 45,27 %	34 47,89 %	3 27,78 %		
3	Anna Katharina Zanter	17 20,27 %	13 18,31 %	4 33,33 %		
D13	<b>GfW (Wählergruppe: Gemeinsam für Wilhelmshaven)</b>					
	Liste und Personen	182 8,10 %	115 7,52 %	67 9,33 %		
	nur Liste	48	35	13		
	nur Personen insg.	134 ↵	80 ↵	54 ↵		
1	Anja Mandt	134 #####	80 #####	54 100,00 %		

# Ortsratswahl am 12.09.2021 in Sengwarden

Sengwarden

Wahlbezirke	Ortsteil zusammen	451					
		Urnenwahl Ergebnis im Wahlraum	Briefwahl 40,94 %-Anteil Br.-bez. 402				
<b>Wählerverzeichnis (Urnenwahl: Personen und Wahlbeteiligung; Briefwahl: Zugelassene Wahlbriefe und Rücklaufquote ausgestellter W.)</b>							
A	Wahlberechtigte	1 028	←	836	←	192	←
B	Wählende	604	58,74 %	438	52,39 %	166	86,35 %
<b>Stimmzettel (Ausgewertete gültige Stimmen: Ausbeute bei maximal 3 möglichen Stimmen je Stimmzettel)</b>							
C1	ungültige Stimmz.	10	1,72 %	10	2,28 %	0	0,25 %
C2	gültige Stimmzettel	593	98,28 %	428	97,72 %	165	99,75 %
D	gült. Stimmen/Ausbeute	1 768	99,30 %	1 272	99,07 %	496	99,92 %
<b>Gültige Stimmen (je Wahlvorschlag; Anteil an Stimmen aller politischen Gruppierungen im jeweiligen Bereich)</b>							
<b>D1 SPD (Sozialdemokratische Partei Deutschlands)</b>							
	Liste und Personen	477	26,99 %	365	28,69 %	112	22,63 %
	nur Liste	117		90		27	
	nur Personen insg.	360	←	275	←	85	←
1	Herbert Meyerhoff	26	7,28 %	16	5,82 %	10	12,02 %
2	Hans-Jürgen Hess	117	32,46 %	103	37,45 %	14	16,35 %
3	Jörg Luth	67	18,57 %	19	6,91 %	48	56,25 %
4	Uwe Schuster	101	28,01 %	98	35,64 %	3	3,37 %
5	Jens Thaden	49	13,67 %	39	14,18 %	10	12,02 %
<b>D2 CDU (Christlich Demokratische Union Deutschlands)</b>							
	Liste und Personen	738	41,78 %	499	39,23 %	239	48,31 %
	nur Liste	116		84		32	
	nur Personen insg.	623	←	415	←	208	←
1	Anja Mandt	184	29,51 %	70	16,87 %	114	54,72 %
2	Reiner Hinrichs	49	7,83 %	41	9,88 %	8	3,74 %
3	Anke Janßen	284	45,54 %	237	57,11 %	47	22,44 %
4	Sebastian Delker	5	0,88 %	3	0,72 %	2	1,18 %
5	Petra Lehner	20	3,25 %	19	4,58 %	1	0,59 %
6	Ralf Vogel	21	3,29 %	7	1,69 %	14	6,50 %
7	Ralf Trappe	7	1,07 %	3	0,72 %	4	1,77 %
8	Hans-Philipp Ströbele	10	1,62 %	6	1,45 %	4	1,97 %
9	Melanie Gravert	21	3,33 %	15	3,61 %	6	2,76 %
10	Olaf Werner	10	1,53 %	5	1,20 %	5	2,17 %
11	Manfred Meiners	14	2,17 %	9	2,17 %	5	2,17 %

# Ortsratswahl am 12.09.2021 in Sengwarden

Sengwarden

Wahlbezirk	Ortsteil zusammen	451				
		Urnenwahl Ergebnis im Wahlraum	Briefwahl 40,94 %-Anteil Br.-bez. 402			
Fortsetzung: Gültige Stimmen für die einzelnen Wahlvorschläge						
D4	<b>GRÜNE (BÜNDNIS 90 / DIE GRÜNEN)</b>					
	Liste und Personen	216 12,21 %	154 12,11 %	62 12,47 %		
	nur Liste	81	45	36		
	nur Personen insg.	135 ↵	109 ↵	26 ↵		
1	Antje Kloster	81 60,24 %	64 58,72 %	17 66,67 %		
2	Bernd Heidenreich	45 33,32 %	40 36,70 %	5 19,05 %		
3	Susanne Klenk	9 6,44 %	5 4,59 %	4 14,29 %		
D5	<b>FDP (Freie Demokratische Partei)</b>					
	Liste und Personen	145 8,22 %	120 9,43 %	25 5,12 %		
	nur Liste	47	33	14		
	nur Personen insg.	99 ↵	87 ↵	12 ↵		
1	Thomas Lehmann	99 #####	87 #####	12 100,00 %		
D7	<b>UWG-WHV (Unabhängige Wählergemeinschaft Wilhelmshaven)</b>					
	Liste und Personen	31 1,73 %	20 1,57 %	11 2,15 %		
	nur Liste	20	17	3		
	nur Personen insg.	10 ↵	3 ↵	7 ↵		
1	Betina Zanter	3 27,64 %	0 0,00 %	3 38,89 %		
2	Sieglinde Rother	2 19,74 %	0 0,00 %	2 27,78 %		
3	Anna Katharina Zanter	5 52,62 %	3 #####	2 33,33 %		
D13	<b>GfW (Wählergruppe: Gemeinsam für Wilhelmshaven)</b>					
	Liste und Personen	160 9,07 %	114 8,96 %	46 9,33 %		
	nur Liste	33	24	9		
	nur Personen insg.	127 ↵	90 ↵	37 ↵		
1	Anja Mandt	127 #####	90 #####	37 100,00 %		

# Stimmzettel

für die Wahl des Ortsrates Sengwarden am 12. September 2021

Sie haben drei Stimmen



, die Sie beliebig vergeben können.

Nicht mehr als drei Stimmen! Keine weiteren Zusätze oder Bemerkungen! Der Stimmzettel ist sonst grundsätzlich ungültig.

Sie können alle 3 Stimmen einem Wahlvorschlag in seiner Gesamtheit (Gesamtliste) oder einer einzigen Bewerberin bzw. einem einzigen Bewerber geben.

Sie können die 3 Stimmen aber auch auf mehrere Gesamtlisten und/oder auf mehrere Bewerberinnen bzw. Bewerber geben.

Sie können die 3 Stimmen sowohl auf Gesamtlisten und Bewerberinnen bzw. Bewerbern desselben Wahlvorschlags oder verschiedener Wahlvorschläge geben.

<p><b>1</b> Sozialdemokratische Partei Deutschlands <b>SPD</b></p> <p>Wahlvorschlag Gesamtliste <b>SPD</b> ○○○</p> <p>1. Meyerhoff, Herbert Geburtsjahr: 1942 Sänger 26388 Wilhelmshaven ○○○</p> <p>2. Hess, Hans-Jürgen Geburtsjahr: 1933 Kassierer 24388 Wilhelmshaven ○○○</p> <p>3. Luth, Jörg Geburtsjahr: 1973 Fotograf 24388 Wilhelmshaven ○○○</p> <p>4. Schuster, Uwe Geburtsjahr: 1933 Revisor 24388 Wilhelmshaven ○○○</p> <p>5. Thaden, Jens Geburtsjahr: 1944 Zahnarzt 24388 Wilhelmshaven ○○○</p>	<p><b>2</b> Christlich Demokratische Union Deutschlands in Niedersachsen <b>CDU</b></p> <p>Wahlvorschlag Gesamtliste <b>CDU</b> ○○○</p> <p>1. Mandt, Anja Geburtsjahr: 1942 Pflegefachkraft 24388 Wilhelmshaven ○○○</p> <p>2. Hinrichs, Renner Geburtsjahr: 1941 Kassierer 26388 Wilhelmshaven ○○○</p> <p>3. Janßen, Anke Geburtsjahr: 1960 Hauswirtschaftliche 26388 Wilhelmshaven ○○○</p> <p>4. Delker, Sebastian Geburtsjahr: 1985 Angestellter 26388 Wilhelmshaven ○○○</p> <p>5. Lehner, Petra Geburtsjahr: 1971 Angestellte 26388 Wilhelmshaven ○○○</p> <p>6. Vogel, Ralf Geburtsjahr: 1946 Angestellter 26388 Wilhelmshaven ○○○</p> <p>7. Trappe, Ralf Geburtsjahr: 1946 Berufsratsmitglied 26388 Wilhelmshaven ○○○</p> <p>8. Ströbele, Hans-Philipp Geburtsjahr: 1981 Gesenter 26388 Wilhelmshaven ○○○</p> <p>9. Grävert, Melanie Geburtsjahr: 1982 Urlaubsmanagerin 24388 Wilhelmshaven ○○○</p> <p>10. Werner, Olaf Geburtsjahr: 1973 Finanzdienstleister 24388 Wilhelmshaven ○○○</p> <p>11. Meiners, Manfred Geburtsjahr: 1942 Revisor 26388 Wilhelmshaven ○○○</p>	<p><b>4</b> Bündnis 90 / Die Grünen <b>GRÜNE</b></p> <p>Wahlvorschlag Gesamtliste <b>GRÜNE</b> ○○○</p> <p>1. Koster, Anja Geburtsjahr: 1999 Sozialwissenschaftlerin 26388 Wilhelmshaven ○○○</p> <p>2. Heidenreich, Bernd Geburtsjahr: 1959 Dipl. Sozialpädagoge 24388 Wilhelmshaven ○○○</p> <p>3. Kienk, Susanne Geburtsjahr: 1967 Angestellte 26388 Wilhelmshaven ○○○</p>	<p><b>5</b> Freie Demokratische Partei <b>FPD</b></p> <p>Wahlvorschlag Gesamtliste <b>FPD</b> ○○○</p> <p>1. Lehmann, Thomas Geburtsjahr: 1990 Pensionsberater 24388 Wilhelmshaven ○○○</p>	<p><b>7</b> Unabhängige Wählergemeinschaft Wilhelmshaven <b>UWG-WHV</b></p> <p>Wahlvorschlag Gesamtliste <b>UWG-WHV</b> ○○○</p> <p>1. Zanter, Estina Geburtsjahr: 1977 Wirtschaftsassistentin 26388 Wilhelmshaven ○○○</p> <p>2. Retter, Sieglinde Geburtsjahr: 1957 Rentnerin 26388 Wilhelmshaven ○○○</p> <p>3. Zanter, Anna Katharina Geburtsjahr: 2003 Auszubildende 26388 Wilhelmshaven ○○○</p>	<p><b>13</b> Gewerkschaften für Wilhelmshaven <b>GW</b></p> <p>Wahlvorschlag Gesamtliste <b>gw</b> ○○○</p> <p>1. Burkhardt, Martin Geburtsjahr: 1971 Berufsratsmitglied 24388 Wilhelmshaven ○○○</p>
--	---	--	---	--	---

### Platzierung der Wahlvorschläge

Der Gemeindevahlleiter für Wilhelmshaven war auch für die Beschaffung der Stimmzettel für die Ortsratswahl Sengwarden zuständig.

Diese Stimmzettel wurden zur schnellen Unterscheidung zu anderen Stimmzetteln auf grünem Papier gedruckt.

Von links nach rechts wurden alle Parteien und Wählergruppen angeordnet, die für diese Wahl zugelassene Wahlvorschläge eingereicht hatten. Es galt in der Platzierung die gleiche Reihenfolge wie bei der Stadtratswahl Wilhelmshaven.

Es wurde die Nummerierung der Wahlvorschläge von der Stadtratswahl übernommen. Reichten Parteien bzw. Wählergruppen für die Ortsratswahl keine Wahlvorschläge ein, wurden die entsprechenden Nummern übersprungen.

### Inhalt des Stimmzettels

Für die Stimmabgabe galten bei der Ortsratswahl die gleichen Regeln wie bei der Wahl des Stadtrates.

Jede wählende Person hatte drei Stimmen und konnte somit drei Kreuze machen. Diese drei Stimmen konnten einem Wahlvorschlag (auch Gesamtliste genannt) oder einer einzigen Person gegeben werden. Deshalb gab es bei jeder Liste oder bei jeder wählbaren Person drei Kreuze zum Ankreuzen.

Die drei Kreuze konnten auch beliebig verteilt werden, also auf verschiedene Listen und Personen. Jede denkbare Variante für das Verteilen der drei Kreuze war möglich. Man konnte auch nur eine oder zwei Stimmen vergeben. Dann verschenkte man jedoch einen Teil der Wahlmöglichkeiten.

Ab 4 Kreuze war der Stimmzettel ungültig, doch gab es gesetzlich bestimmte Ausnahmen (siehe auch die entsprechenden Ausführungen zur Stadtratswahl am gleichen Wahltag).

## Stimmzettel stets gültig

## Stimmzettel stets ungültig

... bei nur  
1 Kreuz  
oder  
2 Kreuzen  
(Stimmen  
verschenkt)

Stimmzettel			Muster!		
1 Schach-Projekt	SP	2 Aktion Skatspiel	ASS	3 Initiative Golf!	IG!
Liste SP	○○○	Liste ASS	○○○	Liste IG!	○○○
1. Weißer König	○○○	1. Pik Dame	○○○	1. Marshal Rudi	○○○
2. Schwarze Dame	○ <input checked="" type="checkbox"/> ○○	2. Herz König	○○○	2. Buddy Simon	○○○
3. Weißer Läufer	○○○	3. Karo Bube	○○○		

Stimmzettel			Muster!		
1 Schach-Projekt	SP	2 Aktion Skatspiel	ASS	3 Initiative Golf!	IG!
Liste SP	○○○	Liste ASS	○○○	Liste IG!	○○○
1. Weißer König	○○○	1. Pik Dame	○○○	1. Marshal Rudi	○○○
2. Schwarze Dame	○○○	2. Herz König	○○○	2. Buddy Simon	○○○
3. Weißer Läufer	○○○	3. Karo Bube	○○○		

... wenn  
Stimmzettel  
völlig leer  
(keinerlei  
Markierung)

... wenn 1  
Kreuz über  
2 oder 3  
Kreise  
(aber nur als  
1 Stimme!)

Stimmzettel			Muster!		
1 Schach-Projekt	SP	2 Aktion Skatspiel	ASS	3 Initiative Golf!	IG!
Liste SP	○○○	Liste ASS	○○○	Liste IG!	○○○
1. Weißer König	○○○	1. Pik Dame	○○○	1. Marshal Rudi	○○○
2. Schwarze Dame	○○○	2. Herz König	○ <input checked="" type="checkbox"/> ○○	2. Buddy Simon	○○○
3. Weißer Läufer	○○○	3. Karo Bube	○○○		

Stimmzettel			Muster!		
1 Schach-Projekt	SP	2 Aktion Skatspiel	ASS	3 Initiative Golf!	IG!
Liste SP	○○○	Liste ASS	○○○	Liste IG!	○○○
1. Weißer König	○○○	1. Pik Dame	○○○	1. Marshal Rudi	○○○
2. Schwarze Dame	○○○	2. Herz König	○○○	2. Buddy Simon	○○○
3. Weißer Läufer	○○○	3. Karo Bube	○○○		

... wenn  
bewusst  
ungültig  
gemacht  
(auch wenn  
zerrissen)

... wenn  
mind. 1  
Kreuz  
anerkannt  
(hier Stimme  
z.B. für SP)

Stimmzettel			Muster!		
1 Schach-Projekt	SP	2 Aktion Skatspiel	ASS	3 Initiative Golf!	IG!
Liste SP	○ <input checked="" type="checkbox"/> ○○	Liste ASS	○○○	Liste IG!	○○○
1. Weißer König	○○○	1. Pik Dame	○○○	1. Marshal Rudi	○○○
2. Schwarze Dame	○○○	2. Herz König	○ <input checked="" type="checkbox"/> ○○	2. Buddy Simon	○○○
3. Weißer Läufer	○○○	3. Karo Bube	○○○		

Stimmzettel			Muster!		
1 Schach-Projekt	SP	2 Aktion Skatspiel	ASS	3 Initiative Golf!	IG!
Liste SP	○○○	Liste ASS	○○○	Liste IG!	○○○
1. Weißer König	○○○	1. Pik Dame	○ <input checked="" type="checkbox"/> ○○	1. Marshal Rudi	○○○
2. Schwarze Dame	○○○	2. Herz König	○ <input checked="" type="checkbox"/> ○○	2. Buddy Simon	○○○
3. Weißer Läufer	○○○	3. Karo Bube	○○○		

senkrecht  
1 Kreuz  
über 2 o. 3  
Kreise  
(Zuordnung  
nicht mögl.)

... wenn  
Kreise  
nicht  
genutzt  
(Wählerwille  
erkennbar)

Stimmzettel			Muster!		
1 Schach-Projekt	SP	2 Aktion Skatspiel	ASS	3 Initiative Golf!	IG!
Liste SP	○○○	Liste ASS	○○○	Liste IG!	○○○
1. Weißer König	○○○	1. Pik Dame	○○○	1. Marshal Rudi	○○○
2. Schwarze Dame	○○○	2. Herz König	○○○	2. Buddy Simon	○○○
3. Weißer Läufer	○○○	3. Karo Bube	○ <input checked="" type="checkbox"/> ○○		

Stimmzettel			Muster!		
1 Schach-Projekt	SP	2 Aktion Skatspiel	ASS	3 Initiative Golf!	IG!
Liste SP	○ <input checked="" type="checkbox"/> ○○	Liste ASS	○○○	Liste IG!	○ <input checked="" type="checkbox"/> ○○
1. Weißer König	○○○	1. Pik Dame	○ <input checked="" type="checkbox"/> ○○	1. Marshal Rudi	○○○
2. Schwarze Dame	○○○	2. Herz König	○ <input checked="" type="checkbox"/> ○○	2. Buddy Simon	○○○
3. Weißer Läufer	○○○	3. Karo Bube	○○○		

mehr als  
3 Kreuze  
vorhanden  
(verteilt  
über mehrere  
Parteien)

... wenn  
Versehen  
deutlich  
erkennbar  
(3 Stimmen  
für IG gelten)

Stimmzettel			Muster!		
1 Schach-Projekt	SP	2 Aktion Skatspiel	ASS	3 Initiative Golf!	IG!
Liste SP	○ <input checked="" type="checkbox"/> ○○	Liste ASS	○○○	Liste IG!	○○○
1. Weißer König	○○○	1. Pik Dame	○○○	1. Marshal Rudi	○ <input checked="" type="checkbox"/> ○○
2. Schwarze Dame	○○○	2. Herz König	○○○	2. Buddy Simon	○ <input checked="" type="checkbox"/> ○○
3. Weißer Läufer	○○○	3. Karo Bube	○○○		

Stimmzettel			Muster!		
1 Schach-Projekt	SP	2 Aktion Skatspiel	ASS	3 Initiative Golf!	IG!
Liste SP	○ <input checked="" type="checkbox"/> ○○	Liste ASS	○○○	Liste IG!	○○○
1. Weißer König	○○○	1. Pik Dame	○○○	1. Marshal Rudi	○○○
2. Schwarze Dame	○○○	2. Herz König	○○○	2. Buddy Simon	○○○
3. Weißer Läufer	○○○	3. Karo Bube	○○○		

mit Bilder,  
Sprüche,  
Zusätze,  
Vorbehalte  
(... auch auf  
Rückseite)

Jede Zahl  
ist nur 1  
Markierung  
(hier z.B.  
je 1 Stimme  
für SP und IG)

Stimmzettel			Muster!		
1 Schach-Projekt	SP	2 Aktion Skatspiel	ASS	3 Initiative Golf!	IG!
Liste SP	○○○	Liste ASS	○○○	Liste IG!	○○○
1. Weißer König	○ <input checked="" type="checkbox"/> ○○	1. Pik Dame	○○○	1. Marshal Rudi	○○○
2. Schwarze Dame	○○○	2. Herz König	○○○	2. Buddy Simon	○ <input checked="" type="checkbox"/> ○○
3. Weißer Läufer	○○○	3. Karo Bube	○○○		

Stimmzettel			Muster!		
1 Schach-Projekt	SP	2 Aktion Skatspiel	ASS	3 Initiative Golf!	IG!
Liste SP	○○○	Liste ASS	○○○	Liste IG!	○○○
1. Weißer König	○ <input checked="" type="checkbox"/> ○○	1. Pik Dame	○○○	1. Marshal Rudi	○○○
2. Schwarze Dame	○ <input checked="" type="checkbox"/> ○○	2. Herz König	○○○	2. Buddy Simon	○○○
3. Weißer Läufer	○ <input checked="" type="checkbox"/> ○○	3. Karo Bube	○○○		

mehr als  
3 Kreuze  
bei  
Bewerbern  
einer  
Partei

Kreise  
andersartig  
markiert  
(hier z.B.  
gelten alle  
3 Stimmen)

Stimmzettel			Muster!		
1 Schach-Projekt	SP	2 Aktion Skatspiel	ASS	3 Initiative Golf!	IG!
Liste SP	○○○	Liste ASS	○○○	Liste IG!	○○○
1. Weißer König	○○○	1. Pik Dame	○ <input checked="" type="checkbox"/> ○○	1. Marshal Rudi	○ <input checked="" type="checkbox"/> ○○
2. Schwarze Dame	○○○	2. Herz König	○○○	2. Buddy Simon	○○○
3. Weißer Läufer	○ <input checked="" type="checkbox"/> ○○	3. Karo Bube	○○○		

Muster!		
3 Initiative Golf!	IG!	
Liste IG!	○ <input checked="" type="checkbox"/> ○○	
1. Marshal Rudi	○ <input checked="" type="checkbox"/> ○○	
2. Buddy Simon	○○○	

nur ein  
Teilstück  
vorhanden  
(ausgerissen  
oder ausge-  
schnitten)

## Sonderprüfung bei 4 bis 6 Stimmen

Bis zu 3 Stimmen können in beliebiger Weise vergeben werden - egal ob für die Gesamtliste und/oder für bestimmte Personen. Deshalb gibt es für jede denkbare Variante 3 Kreise zum Ankreuzen. Ab 4 Stimmen ist der Stimmzettel somit ungültig. Allerdings gibt es im niedersächsischen Kommunalwahlrecht Regelungen, wenn ein Stimmzettel 4, 5 oder 6 Stimmen enthält. So ist ein Stimmzettel dann doch gültig, wenn **alle** Stimmen (maximal 6) sich **innerhalb eines Wahlvorschlags** befinden **und** für die dort aufgeführten Personen maximal 3 Stimmen vorhanden sind. Berücksichtigt werden insgesamt 3 Stimmen; gewertet werden vorrangig die direkt für Personen abgegebenen Stimmen.

Beispiele (gültige Stimmen grün markiert)

Gewertet werden die 3 Stimmen für die Personen

Stimmzettel			Muster!		
1 Schach-Projekt	SP	2 Aktion Skatspiel	ASS	3 Initiative Golf I	IG !
Liste SP	<input checked="" type="checkbox"/> <input checked="" type="checkbox"/> <input checked="" type="checkbox"/>	Liste ASS	<input type="checkbox"/> <input type="checkbox"/> <input type="checkbox"/>	Liste IG !	<input type="checkbox"/> <input type="checkbox"/> <input type="checkbox"/>
1. Weißer König	<input checked="" type="checkbox"/> <input type="checkbox"/> <input type="checkbox"/>	1. Pik Dame	<input type="checkbox"/> <input type="checkbox"/> <input type="checkbox"/>	1. Marshal Rudi	<input type="checkbox"/> <input type="checkbox"/> <input type="checkbox"/>
2. Schwarze Dame	<input type="checkbox"/> <input type="checkbox"/> <input type="checkbox"/>	2. Herz König	<input type="checkbox"/> <input type="checkbox"/> <input type="checkbox"/>	2. Buddy Simon	<input type="checkbox"/> <input type="checkbox"/> <input type="checkbox"/>
3. Weißer Läufer	<input checked="" type="checkbox"/> <input checked="" type="checkbox"/> <input type="checkbox"/>	3. Karo Bube	<input type="checkbox"/> <input type="checkbox"/> <input type="checkbox"/>		

Gewertet werden: 2 Stimmen für Pers. u. 1 Stimme für Liste

Stimmzettel			Muster!		
1 Schach-Projekt	SP	2 Aktion Skatspiel	ASS	3 Initiative Golf I	IG !
Liste SP	<input type="checkbox"/> <input type="checkbox"/> <input type="checkbox"/>	Liste ASS	<input checked="" type="checkbox"/> <input checked="" type="checkbox"/> <input type="checkbox"/>	Liste IG !	<input type="checkbox"/> <input type="checkbox"/> <input type="checkbox"/>
1. Weißer König	<input type="checkbox"/> <input type="checkbox"/> <input type="checkbox"/>	1. Pik Dame	<input checked="" type="checkbox"/> <input type="checkbox"/> <input type="checkbox"/>	1. Marshal Rudi	<input type="checkbox"/> <input type="checkbox"/> <input type="checkbox"/>
2. Schwarze Dame	<input type="checkbox"/> <input type="checkbox"/> <input type="checkbox"/>	2. Herz König	<input checked="" type="checkbox"/> <input type="checkbox"/> <input type="checkbox"/>	2. Buddy Simon	<input type="checkbox"/> <input type="checkbox"/> <input type="checkbox"/>
3. Weißer Läufer	<input type="checkbox"/> <input type="checkbox"/> <input type="checkbox"/>	3. Karo Bube	<input type="checkbox"/> <input type="checkbox"/> <input type="checkbox"/>		

Gewertet werden: 1 Stimme für Pers. u. 2 Stimmen für Liste

Stimmzettel			Muster!		
1 Schach-Projekt	SP	2 Aktion Skatspiel	ASS	3 Initiative Golf I	IG !
Liste SP	<input type="checkbox"/> <input type="checkbox"/> <input type="checkbox"/>	Liste ASS	<input type="checkbox"/> <input type="checkbox"/> <input type="checkbox"/>	Liste IG !	<input checked="" type="checkbox"/> <input checked="" type="checkbox"/> <input checked="" type="checkbox"/>
1. Weißer König	<input type="checkbox"/> <input type="checkbox"/> <input type="checkbox"/>	1. Pik Dame	<input type="checkbox"/> <input type="checkbox"/> <input type="checkbox"/>	1. Marshal Rudi	<input type="checkbox"/> <input type="checkbox"/> <input type="checkbox"/>
2. Schwarze Dame	<input type="checkbox"/> <input type="checkbox"/> <input type="checkbox"/>	2. Herz König	<input type="checkbox"/> <input type="checkbox"/> <input type="checkbox"/>	2. Buddy Simon	<input checked="" type="checkbox"/> <input type="checkbox"/> <input type="checkbox"/>
3. Weißer Läufer	<input type="checkbox"/> <input type="checkbox"/> <input type="checkbox"/>	3. Karo Bube	<input type="checkbox"/> <input type="checkbox"/> <input type="checkbox"/>		

Stimmz. ungültig: Personen mit mehr als 3 Stimmen

Stimmzettel			Muster!		
1 Schach-Projekt	SP	2 Aktion Skatspiel	ASS	3 Initiative Golf I	IG !
Liste SP	<input checked="" type="checkbox"/> <input type="checkbox"/> <input type="checkbox"/>	Liste ASS	<input type="checkbox"/> <input type="checkbox"/> <input type="checkbox"/>	Liste IG !	<input type="checkbox"/> <input type="checkbox"/> <input type="checkbox"/>
1. Weißer König	<input checked="" type="checkbox"/> <input checked="" type="checkbox"/> <input type="checkbox"/>	1. Pik Dame	<input type="checkbox"/> <input type="checkbox"/> <input type="checkbox"/>	1. Marshal Rudi	<input type="checkbox"/> <input type="checkbox"/> <input type="checkbox"/>
2. Schwarze Dame	<input checked="" type="checkbox"/> <input type="checkbox"/> <input type="checkbox"/>	2. Herz König	<input type="checkbox"/> <input type="checkbox"/> <input type="checkbox"/>	2. Buddy Simon	<input type="checkbox"/> <input type="checkbox"/> <input type="checkbox"/>
3. Weißer Läufer	<input checked="" type="checkbox"/> <input type="checkbox"/> <input type="checkbox"/>	3. Karo Bube	<input type="checkbox"/> <input type="checkbox"/> <input type="checkbox"/>		

Stimmz. ungültig: Stimmen nicht in einer Partei


Stimmzettel			Muster!		
1 Schach-Projekt	SP	2 Aktion Skatspiel	ASS	3 Initiative Golf I	IG !
Liste SP	<input type="checkbox"/> <input type="checkbox"/> <input type="checkbox"/>	Liste ASS	<input checked="" type="checkbox"/> <input type="checkbox"/> <input type="checkbox"/>	Liste IG !	<input checked="" type="checkbox"/> <input checked="" type="checkbox"/> <input checked="" type="checkbox"/>
1. Weißer König	<input type="checkbox"/> <input type="checkbox"/> <input type="checkbox"/>	1. Pik Dame	<input checked="" type="checkbox"/> <input type="checkbox"/> <input type="checkbox"/>	1. Marshal Rudi	<input type="checkbox"/> <input type="checkbox"/> <input type="checkbox"/>
2. Schwarze Dame	<input type="checkbox"/> <input type="checkbox"/> <input type="checkbox"/>	2. Herz König	<input type="checkbox"/> <input type="checkbox"/> <input type="checkbox"/>	2. Buddy Simon	<input type="checkbox"/> <input type="checkbox"/> <input type="checkbox"/>
3. Weißer Läufer	<input type="checkbox"/> <input type="checkbox"/> <input type="checkbox"/>	3. Karo Bube	<input type="checkbox"/> <input type="checkbox"/> <input type="checkbox"/>		

## Zulassung der Wahlbriefe

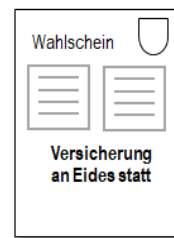
Jeder Briefwahlvorstand bearbeitet die Wahlbriefe, die am Wahltag bis spätestens 18.00 Uhr vorgelegt werden. Verspätet eingegangene Wahlbriefe werden ungeöffnet vom Wahlamt des jeweiligen Ortes geschreddert.

Manche rechtzeitig vorliegenden Wahlbriefe werden jedoch vom Briefwahlvorstand gar nicht erst für die Auswertung der darin befindlichen Stimmzettel(-umschläge) zugelassen. So werden die Wahlbriefe ausgesondert, wenn nach dem Öffnen der roten Wahlbriefumschläge Zweifel an der Richtigkeit der Briefwahl festgestellt werden.


Beispiele für Zweifel an der Richtigkeit



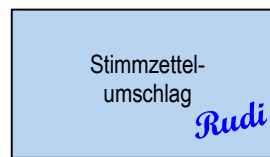
**Kein Wahrschein im Umschlag**  
Fehlt in dem Wahlbrief der Wahrschein, muss vermutet werden, dass jemand mehrfach wählt.



**Unterschrift fehlt**  
Die wählende Person muss in dem Wahrschein eine Versicherung an Eides statt unterschreiben. So lässt sich bei einer Fälschung eine Straftat beweisen.



**Wahrschein abgeschnitten**  
Sind die Daten der wählenden Person im Wahrschein abgeschnitten, kann nicht nachvollzogen werden, ob diese Person überhaupt wahlberechtigt ist.



**Stimmzettelumschlag markiert**  
Das Wahlgeheimnis wird verletzt, wenn der Stimmzettelumschlag in irgendeiner Weise markiert ist. Das gilt auch bei Verwendung eines anderen Briefumschlags.



**Kein Stimmzettelumschlag**  
Befindet sich der Stimmzettel ohne Verwendung des entsprechenden Umschlags im Wahlbrief, wird das Wahlgeheimnis wegen der im Wahrschein genannten Daten verletzt.

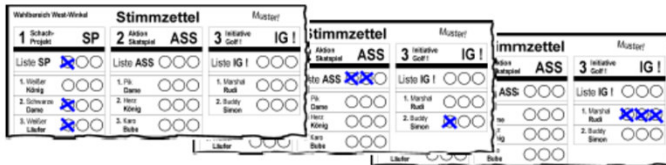
# Beschreibung

Die Kommunalwahlen in Niedersachsen sind Verhältniswahlen. Um die erzielten Stimmen in Sitze zu verwandeln, gilt seit 2006 das Proportionalverfahren (erdacht von Hare/Niemeyer).

Es können bis zu 3 Stimmen **in beliebiger Weise** vergeben werden:

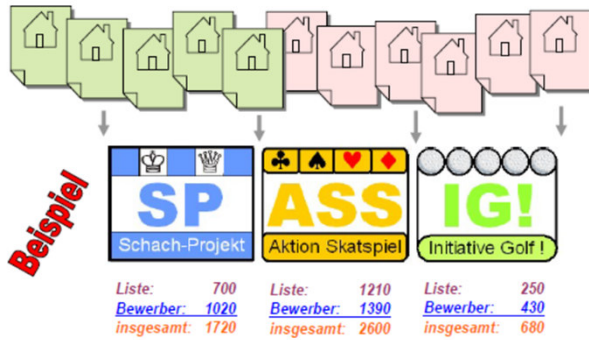
- generell für Listen von Parteien und/oder von Wählergruppen (... also nicht direkt für Personen, sondern für Gruppierungen)
- gezielt für im Stimmzettel aufgeführte Personen.

Damit die Stimmen einzeln oder gebündelt abgegeben werden können, gibt es für jede Wahlmöglichkeit drei Kreise zum Ankreuzen. Vereinfacht werden nachstehend die Begriffe Partei und Bewerber auch für Wählergruppen und Bewerberinnen verwendet.



## 1. Verfahrensschritt

Für jede Partei werden die **für das gesamte Wahlgebiet** ausgezählten Stimmen (egal für Bewerber oder Liste) als Summe festgestellt.



Auf diese Summen wird die Proportionalformel angewendet. Die Zahl der insgesamt zu vergebenden Sitze ist gesetzlich je nach Einwohnergröße des Ortes festgelegt (im Beispiel: 20 Sitze).



Vom jeweiligen Ergebnis erhält jede Partei die Zahl links vor dem Komma als Sitze. Da auf diese Weise erst 18 Sitze verteilt sind, werden die restlichen 2 Sitze den **höchsten** Bruchteilen nach dem Komma zugeordnet.

## Ausnahmeregelung:

Wenn eine Partei mehr als die Hälfte der Stimmen erzielt, aber nicht mehr als die Hälfte der Sitze errechnet wird, bekommt diese Partei vorab einen Sitz.

... ,88	... ,40	... ,72
+ 1 Sitz	vorab + 1 Sitz	-
7 Sitze	11 Sitze	2 Sitze

# Sitzverteilung: Proportionalverfahren

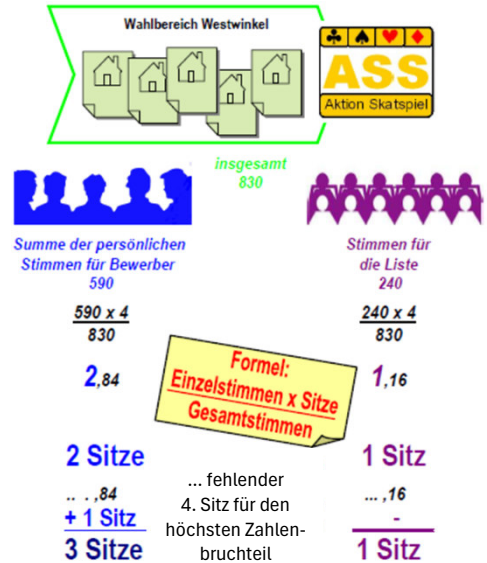
## 2. Verfahrensschritt

Dieser Verfahrensschritt **gilt nur**, wenn ein Wahlgebiet in mehrere Wahlbereiche aufgeteilt ist (... verschiedene Stimmzettel!). Dann werden die für jede Partei ermittelten Sitze nach der Formel entsprechend ihrer je Wahlbereich erzielten Stimmen aufteilt:



## 3. Verfahrensschritt

Nunmehr werden die Sitze der Partei in einem Wahlbereich im Verhältnis der dort abgegebenen Stimmen für **alle** Bewerber und für die Liste wiederum nach der Formel aufgeteilt:



## 4. Verfahrensschritt

Erst jetzt werden die für einen Wahlbereich erzielten Sitze den dortigen Bewerbern der Partei zugewiesen.



## Voraussetzungen

Bevor Regelungen für Ersatzpersonen greifen, müssen einige Voraussetzungen vorhanden sein.

### Der erzielte Sitz wird nicht angenommen

Nach der Wahl stellt ein Wahlausschuss stets das amtliche Ergebnis der Wahl fest und ermittelt zugleich, welche Personen gewählt wurden. Die Wahlleitung informiert diese Personen förmlich per amtliche Zustellung über den erzielten Sitz. Gleichzeitig werden sie aufgefordert, binnen einer Woche schriftlich mitzuteilen, ob der Sitz angenommen wird.

Gibt es keine Antwort, gilt der Sitz automatisch als angenommen. Wird der Sitz nur mit einer Bedingung angenommen (... z.B. mit dem Verlangen nach einem bestimmten Posten), ist der Sitz tatsächlich als abgelehnt zu werten.

Es gibt manchmal Fälle, in denen eine Person als "Zugpferd" für die Wählerschaft dient, doch nach tatsächlicher Wahl das Mandat nicht annimmt.

### Auf einen angenommenen Sitz wird verzichtet

Es gehört zum freien Mandat, dass während der gesamten Wahlperiode jederzeit und ohne Begründung auf die weitere Ausübung des Sitzes freiwillig verzichtet werden kann. Der Verzicht muss schriftlich erklärt werden und ist unwiderruflich.

### Die Wählbarkeit geht verloren

Ein manchmal vorkommender Fall ist der Wegzug aus dem Wahlgebiet (z.B. aus beruflichen Gründen). Der Sitzverlust ist endgültig; eine Rückkehr macht diese Entscheidung nicht rückgängig. Denkbar ist auch die Möglichkeit, dass eine mit dem Mandat unvereinbare leitende Tätigkeit im Aufgabenbereich des gleichen Ortes angenommen wird. (Vorweg kann sich übrigens diese Person durchaus in einem Wahlvorschlag werden: Wird diese Person jedoch gewählt, muss sie sich innerhalb von vier Monaten für Tätigkeit oder Mandat entscheiden.)

Es gibt gesetzlich weitere sehr seltene Gründe. Auf die Darstellung wird hier wegen der Kompliziertheit der Fälle verzichtet.

### Keine Ersatzperson bei Parteiwechsel

Für Mitglieder des Rates gilt der Grundsatz des freien Mandats (geregelt im § 54 Abs. 1 NKomVG). Wenn sich also die Überzeugungen der Partei (bzw. der Wählergruppe) und des gewählten Ratsmitglieds im Verlauf der Wahlperiode sich verändern, kann das Ratsmitglied diese Partei verlassen und sich eventuell einer anderen politischen Gruppierung anschließen. **Das Mandat bleibt erhalten.**

Die bisherige Partei kann also keine Ersatzperson berufen. Erst wenn das wechselnde Ratsmitglied das Mandat aus einem rechtlichen Grund verliert, kann die bisherige Partei eine Ersatzperson nach den beschriebenen Regeln berufen.

## Zuordnung

Die Reihenfolge der Ersatzpersonen ist im Niedersächsischen Kommunalwahlgesetz genau geregelt.

### Entscheidend: Direktwahl oder Listenwahl

Ein frei werdender Sitz kann natürlich nur von der Partei bzw. von der Wählergruppe neu belegt werden, die diesen Sitz in der zuletzt stattgefundenen Ortsratswahl erzielt hat.

(Bei Einzelbewerbungen stellt sich diese Frage nicht, da es ohnehin keine Ersatzperson gibt.)

Muss ein Sitz neu belegt werden, ist zunächst festzustellen, wie dieser Sitz in der zuletzt stattgefundenen Ortsratswahl erlangt wurde: über Direktwahl oder über Listenwahl. Welche Variante vorliegt, ist aus der Aufstellung der gewählten Mitglieder in dieser Broschüre ersichtlich. Berücksichtigt werden natürlich nur die Personen, die noch keinen Sitz erhielten.

#### Erzielung über Direktwahl:

Der Sitz fällt auf die Ersatzperson mit der persönlich höchsten Stimmenzahl (mind. aber 1 Stimme!)

#### Erzielung über Listenwahl:

Der Sitz fällt auf die Ersatzperson in der Reihenfolge der Platzierung auf dem Stimmzettel (... selbst wenn diese Ersatzperson keine Stimme erzielt hat!).

Hat eine Partei eine Ersatzperson parteirechtlich ausgeschlossen und diesen Ausschluss dem Gemeindevorstand **frühzeitig** mitgeteilt, so kann diese Ersatzperson nicht mehr herangezogen werden. Diese Regelung gilt aber nicht für Wählergruppen!

Gibt es keine Ersatzperson mehr, bleibt der Sitz bis zum Ende der Wahlperiode unbesetzt.

### Förmliches Verfahren bei Sitzübergang

Ersatzpersonen können dem Gemeindevorstand (nicht dem Bürgermeister!) schriftlich mitteilen, dass ein Sitz nicht angenommen wird. Das ist auch vorweg schon möglich. Der Verzicht kann nicht widerrufen werden. Dann wendet sich der Gemeindevorstand an die nächste Ersatzperson.

Nimmt eine Ersatzperson den Sitz an, erfolgt die Übertragung förmlich in der nächsten Sitzung des Ortsrates.

Alle Sitzübergänge auf andere Personen und auch die Verzichtserklärungen von Ersatzpersonen müssen amtlich bekannt gemacht werden.

# Persönliche Daten aller Wahlvorschläge

# SPD CDU GRÜNE

Die in den folgenden Tabellen genannten Daten wurden mit Zustimmung in amtlichen Bekanntmachungen und auf Stimmzetteln genannt.

Aufgrund der gesetzlichen Regelungen bei der Zuordnung von Sitzen kann es durchaus vorkommen, dass Personen mit besseren persönlichen Stimmen keinen Sitz erhalten.

D1 SPD (Sozialdemokratische Partei Deutschlands)																
Merkmal	Altersgruppe der Bewerber/innen						Geschlecht		Studenten Auszubild.	Hausfrau n ohne Arb.	Selbst- ständige	Anwälte Ärzte	Beamte Soldaten	sozialvers. Tätige	Pensi- onäre	Rent- ner
	< 30 J.	30-39 J.	40-49 J.	50-59 J.	60-69 J.	> 70 J.	männl.	weibl.								
Anzahl	0	0	1	1	2	1	5	0	0	0	1	0	1	0	0	3
%-Anteil in der jeweiligen Gruppe	0,0 %	0,0 %	20,0 %	20,0 %	40,0 %	20,0 %	####	0,0 %	0,0 %	20,0 %	0,0 %	20,0 %	0,0 %	0,0 %	60,0 %	

Name, Vorname (alphabet.)	Persönliche Stimmen	Rang	geb.	männl.	weibl.	Beruf / Stand (eigene Angabe bei der Kandidatur)	
Hess, Hans-Jürgen	143	2	1955			Rentner	Gewählt
Luth, Jörg	426	1	1973			Postbeamter	Gewählt
Meyerhoff, Herbert	84	4	1948			Rentner	Gewählt
Schuster, Uwe	109	3	1953			Rentner	Gewählt
Thaden, Jens	70	5	1966			Zahntechniker	

D2 CDU (Christlich Demokratische Union Deutschlands)																
Merkmal	Altersgruppe der Bewerber/innen						Geschlecht		Studenten Auszubild.	Hausfrau n ohne Arb.	Selbst- ständige	Anwälte Ärzte	Beamte Soldaten	sozialvers. Tätige	Pensi- onäre	Rent- ner
	< 30 J.	30-39 J.	40-49 J.	50-59 J.	60-69 J.	> 70 J.	männl.	weibl.								
Anzahl	0	1	2	3	4	1	7	4	0	3	0	2	5	0	1	
%-Anteil in der jeweiligen Gruppe	0,0 %	9,1 %	18,2 %	27,3 %	36,4 %	9,1 %	63,6 %	36,4 %	0,0 %	27,3 %	0,0 %	18,2 %	45,5 %	0,0 %	9,1 %	

Name, Vorname (alphabet.)	Persönliche Stimmen	Rang	geb.	männl.	weibl.	Beruf / Stand (eigene Angabe bei der Kandidatur)	
Delker, Sebastian	15	11	1985			Angestellter	Gewählt
Gravert, Melanie	36	5	1982			Unternehmerin	Gewählt
Hinrichs, Reiner	76	3	1961			Malermmeister	Gewählt
Janßen, Anke	390	2	1960			Hauswirtschafterin	Gewählt
Lehner, Petra	23	8	1971			Angestellte	
Mandt, Anja	738	1	1962			Pflegedienstleiterin	Gewählt
Meiners, Manfred	22	9	1942			Rentner	
Ströbele, Hans-Philipp	19	10	1981			Beamter	
Trappe, Ralf	24	7	1960			Berufssoldat	
Vogel, Ralf	64	4	1960			Angestellter	Gewählt
Werner, Olaf	34	6	1970			Finanzdienstleister	

D4 GRÜNE (BÜNDNIS 90 / DIE GRÜNEN)																
Merkmal	Altersgruppe der Bewerber/innen						Geschlecht		Studenten Auszubild.	Hausfrau n ohne Arb.	Selbst- ständige	Anwälte Ärzte	Beamte Soldaten	sozialvers. Tätige	Pensi- onäre	Rent- ner
	< 30 J.	30-39 J.	40-49 J.	50-59 J.	60-69 J.	> 70 J.	männl.	weibl.								
Anzahl	0	1	1	1	0	0	1	2	0	0	0	0	3	0	0	
%-Anteil in der jeweiligen Gruppe	0,0 %	33,3 %	33,3 %	33,3 %	0,0 %	0,0 %	33,3 %	66,7 %	0,0 %	0,0 %	0,0 %	0,0 %	100,0 %	0,0 %	0,0 %	

Name, Vorname (alphabet.)	Persönliche Stimmen	Rang	geb.	männl.	weibl.	Beruf / Stand (eigene Angabe bei der Kandidatur)	
Heidenreich, Bernd	67	3	1959			Dipl. Sozialpädagoge	
Klenk, Susanne	25	4	1967			Angestellte	
Kloster, Antje	145	1	1989			Sozialwissenschaftlerin	Gewählt

